

편리한 자유 이용 승차권

# JR-WEST RAIL PASS

## 광역 관광루트 승차권 & 편도 티켓

간사이에서 호쿠리쿠, 산요, 산인, 하카타까지,  
서일본을 열차로 여행하자!



2024년 3월 16일  
호쿠리쿠 신칸센  
가나자와~쓰루가 구간 개통!



**JR 웨스트 레일 패스  
제시 시 많은 혜택을 제공!**

스마트 폰, PC로  
자세한 내용을 확인!



★관광시설 및 쇼핑 우대혜택도 많아요!

**자전거  
대여 혜택**

**렌터카  
할인 혜택**

★자전거 대여 '에키린' 이용 가능!  
(12세 이상 어른 티켓 구매자에 한함)  
※어른용 자전거밖에 없습니다.

★역 렌터카 10% 할인!



※기재된 내용(가격 포함)은 2024년 3월 16일 현재 기준으로 변경될 수 있습니다.



1 긴타쿠 다리



6 돛토리 사구



7 기노사키 온천



10 오사카성



12 호쿠리쿠 신칸센



3 오노미치



9 히메지성

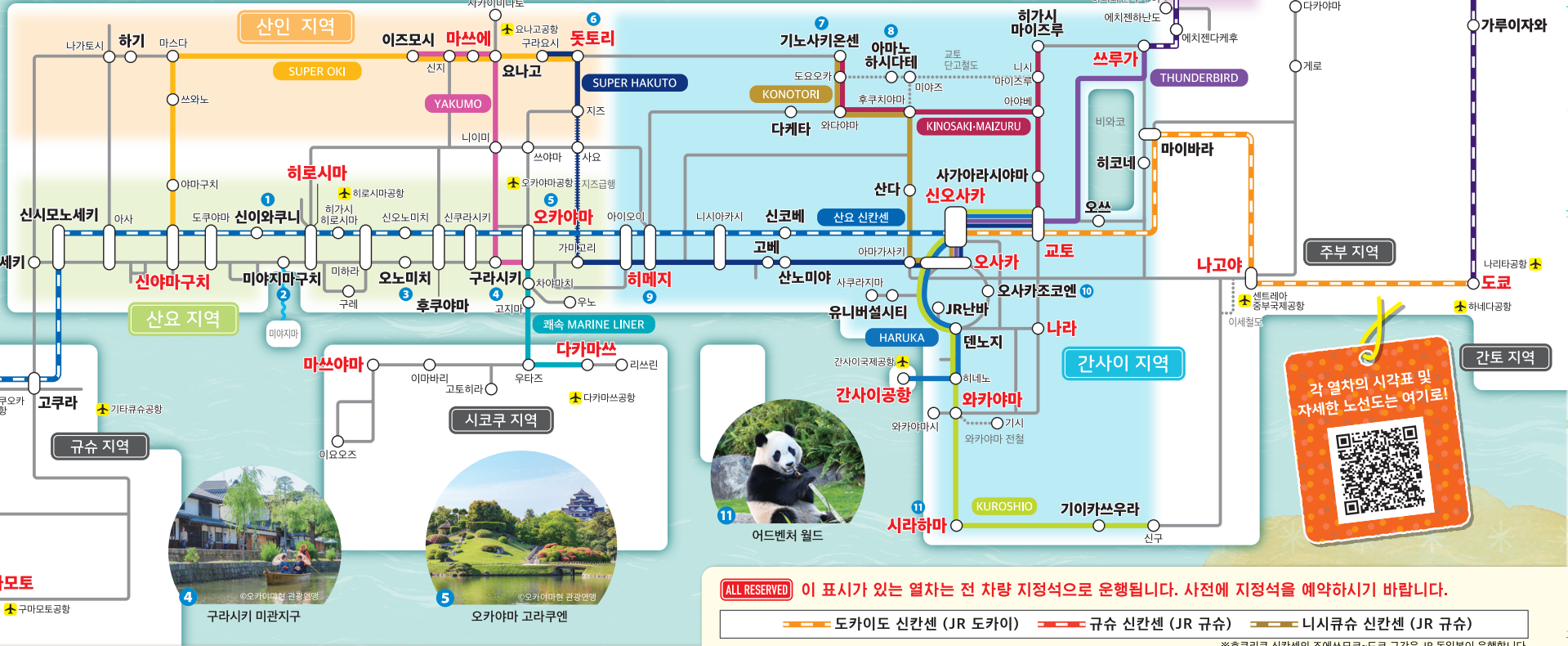


8 아마노하시다테

2024년 3월 16일 호쿠리쿠 신칸센 가나자와~쓰루가 구간 개통!



2 미야지마 이쓰쿠시마 신사



QR code and text: '각 열차의 시각표 및 자세한 노선도는 여기서!' (Timetables and detailed routes are here!).

ALL RESERVED 이 표시가 있는 열차는 전 차량 지정석으로 운행됩니다. 사전에 지정석을 예약하시기 바랍니다.

도카이도 신칸센 (JR 도카이) 규슈 신칸센 (JR 규슈) 니시큐슈 신칸센 (JR 규슈)

※호쿠리쿠 신칸센의 조에쓰요코~도쿄 구간은 JR 동일본이 운행합니다.

신칸센 산요 신칸센: 신오사카~오카야마 약 45분, 신오사카~히로시마 약 1시간 20분, 신오사카~하카타 약 2시간 25분

특급열차 KINOSAKI-MAIZURU: 교토~기노사키온센 약 2시간 20분, 교토~후쿠치야마 약 1시간 15분

특급열차 HARUKA: 간사이 공항~덴노지 약 35분, 간사이 공항~오사카 약 45분, 간사이 공항~교토 약 1시간 15분

특급열차 KUROSHIO: 오사카~와카야마 약 1시간, 오사카~시라하마 약 2시간 20분, 오사카~기이카쓰우라 약 3시간 55분

특급열차 THUNDERBIRD: 오사카~쓰루가 약 1시간 20분

THUNDERBIRD + 호쿠리쿠 신칸센: 오사카~후쿠이 약 1시간 45분, 오사카~가나자와 약 2시간 10분, 오사카~도야마 약 2시간 35분

신칸센 호쿠리쿠 신칸센: 도야마~도쿄 약 2시간 5분, 가나자와~도쿄 약 2시간 25분, 후쿠이~도쿄 약 2시간 55분

특급열차 KONOTORI: 오사카~기노사키온센 약 2시간 40분, 오사카~후쿠치야마 약 1시간 35분

특급열차 SUPER OKI: 신야마구치~오나고 약 4시간 15분, 신야마구치~돛토리 약 5시간 20분

특급열차 SUPER HAKUTO: 오사카~돛토리 약 2시간 25분

특급열차 YAKUMO: 오카야마~오나고 약 2시간 10분, 오사카~마쓰에 약 2시간 35분, 오카야마~이즈모시 약 3시간

패속 MARINE LINER: 오카야마~다카마쓰 약 55분

※소요시간은 대략적인 기준입니다. ※열차에 따라서 다른 운행구역을 포함하는 경우가 있습니다. ※이 팸플릿에 기재된 당일 여행객 전용 상품으로는 도카이도 신칸센(신오사카~도쿄 구간)을 이용할 수 없습니다. ※위 관광지는 가까운 역에서 버스 등으로 갈아타야 하는 경우가 있습니다. 자세한 사항은 사전에 각 관광지의 교통 정보 등을 참고하시기 바랍니다. ※사진은 이미지입니다.

※기재된 내용(가격 포함)은 2024년 3월 16일 현재 기준으로 변경될 수 있습니다.

지역	승하차 가능 역	간사이 산요 호쿠리쿠	간사이 산요 호쿠리쿠	간사이 산요 호쿠리쿠	간사이 산요 호쿠리쿠	간사이 산요 호쿠리쿠	간사이 산요 호쿠리쿠	간사이 산요 호쿠리쿠	간사이 산요 호쿠리쿠	간사이 산요 호쿠리쿠	간사이 산요 호쿠리쿠	간사이 산요 호쿠리쿠	간사이 산요 호쿠리쿠	간사이 산요 호쿠리쿠	간사이 산요 호쿠리쿠	간사이 산요 호쿠리쿠	간사이 산요 호쿠리쿠	간사이 산요 호쿠리쿠	간사이 산요 호쿠리쿠	간사이 산요 호쿠리쿠	간사이 산요 호쿠리쿠	간사이 산요 호쿠리쿠
		P.5	P.6	P.7	P.8	P.9	P.10	P.11	P.12	P.13	P.14	P.15	P.16	P.17	P.18	P.19	P.20	P.21	P.22	P.23	P.24	P.25
간사이	오사카부	●	●	●	●	●	●	●	●	●	●	●	●	●	●	●	●	●	●	●	●	●
	오사카부	●	●	●	●	●	●	●	●	●	●	●	●	●	●	●	●	●	●	●	●	●
	교토부	●	●	●	●	●	●	●	●	●	●	●	●	●	●	●	●	●	●	●	●	●
	교토부	●	●	●	●	●	●	●	●	●	●	●	●	●	●	●	●	●	●	●	●	●
	교토부	●	●	●	●	●	●	●	●	●	●	●	●	●	●	●	●	●	●	●	●	●
	교토부	●	●	●	●	●	●	●	●	●	●	●	●	●	●	●	●	●	●	●	●	●
	교토부	●	●	●	●	●	●	●	●	●	●	●	●	●	●	●	●	●	●	●	●	●
	교토부	●	●	●	●	●	●	●	●	●	●	●	●	●	●	●	●	●	●	●	●	●
	교토부	●	●	●	●	●	●	●	●	●	●	●	●	●	●	●	●	●	●	●	●	●
	교토부	●	●	●	●	●	●	●	●	●	●	●	●	●	●	●	●	●	●	●	●	●
산요	오카야마현	●	●	●	●	●	●	●	●	●	●	●	●	●	●	●	●	●	●	●	●	●
	오카야마현	●	●	●	●	●	●	●	●	●	●	●	●	●	●	●	●	●	●	●	●	●
	오카야마현	●	●	●	●	●	●	●	●	●	●	●	●	●	●	●	●	●	●	●	●	●
	오카야마현	●	●	●	●	●	●	●	●	●	●	●	●	●	●	●	●	●	●	●	●	●
산인	돗토리현	●	●	●	●	●	●	●	●	●	●	●	●	●	●	●	●	●	●	●	●	●
	돗토리현	●	●	●	●	●	●	●	●	●	●	●	●	●	●	●	●	●	●	●	●	●
	돗토리현	●	●	●	●	●	●	●	●	●	●	●	●	●	●	●	●	●	●	●	●	●
호쿠리쿠	도야마현	●	●	●	●	●	●	●	●	●	●	●	●	●	●	●	●	●	●	●	●	●
	도야마현	●	●	●	●	●	●	●	●	●	●	●	●	●	●	●	●	●	●	●	●	●
	도야마현	●	●	●	●	●	●	●	●	●	●	●	●	●	●	●	●	●	●	●	●	●
	도야마현	●	●	●	●	●	●	●	●	●	●	●	●	●	●	●	●	●	●	●	●	●
시코쿠	가가와현	●	●	●	●	●	●	●	●	●	●	●	●	●	●	●	●	●	●	●	●	●
	가가와현	●	●	●	●	●	●	●	●	●	●	●	●	●	●	●	●	●	●	●	●	●
규슈	후쿠오카현	●	●	●	●	●	●	●	●	●	●	●	●	●	●	●	●	●	●	●	●	●
	후쿠오카현	●	●	●	●	●	●	●	●	●	●	●	●	●	●	●	●	●	●	●	●	●
간토	도쿄도	●	●	●	●	●	●	●	●	●	●	●	●	●	●	●	●	●	●	●	●	●

간사이

산요

산인

호쿠리쿠



일본 관광의 필수품인 편리한 레일 패스!

# JAPAN RAIL PASS

자세한 내용은



## 가격

종류	보통차용		그린차용	
	어른	어린이	어른	어린이
7일간	50,000엔	25,000엔	70,000엔	35,000엔
14일간	80,000엔	40,000엔	110,000엔	55,000엔
21일간	100,000엔	50,000엔	140,000엔	70,000엔

**이용 자격 ①** 외국에서 '단기 체류' 입국 자격에 의해 관광 목적으로 일본을 방문하는 외국인 여행자.

**이용 자격 ②** 해외 거주 일본인 중 아래의 조건을 충족하는 사람.

일본 여권 및 '체류 기간이 연속해서 10년 이상임을 확인할 수 있는 서류로 재외 공관에서 취득한 것 등'을 가지고 있는 사람

<일본과 일본 이외의 양쪽 여권을 가지고 있는 분에 대하여>  
일본의 입국관리법상 '일본 여권'으로 입국을 확인합니다. 그 경우에는 일본 여권 및 '체류 기간이 연속해서 10년 이상임을 확인할 수 있는 서류로 재외 공관에서 취득한 것 등'이 필요합니다.

## 구입 방법

### ① 해외의 JR 지정 판매점이나 대리점에서 구입

아래의 제휴 오피스에서 교환증을 구입하십시오.  
JTB, 니혼여행, KNT-CT홀딩스, 도부투어즈, 전일본공수(ANA세일즈아메리카)\*, JAL팩 및 그 제휴 대리점  
\*ANA 그룹 항공편 탑승에 한해 판매합니다.

### ② 온라인 판매 서비스를 통해 구입

전용 웹사이트에서 JAPAN RAIL PASS를 구입한 후, 그 사이트에서 지정석 예약이 가능합니다.

## 이용 가능 지역

일본 전국의 JR 노선과 그 밖의 철도, 버스와 페리를 이용하실 수 있습니다.  
(자세한 노선 적용 범위에 대해서는 웹사이트에서 확인하십시오.)

**'NOZOMI'와 'MIZUHO'는 자유석과 지정석 모두 JAPAN RAIL PASS만으로는 이용하실 수 없습니다.**  
**['JAPAN RAIL PASS 전용] NOZOMI-MIZUHO 이용권'을 추가로 구입하셔야 합니다.**

[JAPAN RAIL PASS 전용] NOZOMI-MIZUHO 이용권

주요 구간	가격	주요 구간	가격
도쿄 ~ 신오사카	4,960엔	신오사카 ~ 하카타	4,960엔
도쿄 ~ 히로시마	6,500엔	신오사카 ~ 가고시마추오	9,460엔
도쿄 ~ 하카타	8,140엔		

※세금 포함 가격이며, 그린차 전용이나 보통열차 지정석, 보통열차 자유석용 모두 가격은 동일합니다.  
※NOZOMI나 MIZUHO를 한 번 승차할 때마다 [JAPAN RAIL PASS 전용] NOZOMI-MIZUHO 이용권을 구입하여야 합니다.



이 패스 하나로 **간사이, 호쿠리쿠부터 산요, 산인, 하카타** 까지  
잘 알지 못했던 서일본을 마음껏 즐길 수 있습니다!

# JR서일본 전지역 패스



7 일간  
**26,000** 엔  
[어린이 13,000 엔]

자세한 내용은



산요 신칸센  
(신오사카-하카타 구간)  
※NOZOMI와 MIZUHO 포함  
호쿠리쿠 신칸센  
(쓰쿠가-조에쓰코고 구간)

특급열차

보통차지정석  
무제한승차  
Reserved Seats

서일본 JR 버스

주요구 JR 버스

JR 서일본  
미야지마 페리  
※별도 방문세 필요

※주요구 JR 버스 히로시마 meipuru-pu, 노선버스 및 고속버스(Super HAG)에 한함  
※기타 방문하는 JR메모스에 서명하여야 합니다.



유니버설 스튜디오 재팬  
TM & © Universal Studios. All rights reserved. CR24-0511

**오사카, 교토, 고베, 나라, 히메지, 와카야마, 오쓰 등**  
간사이 주요 지역과 간사이공항특급 HARUKA를 이 패스 하나로 자유롭게 이용!

# 간사이 패스

교토내의 다른철도도 이용 가능!



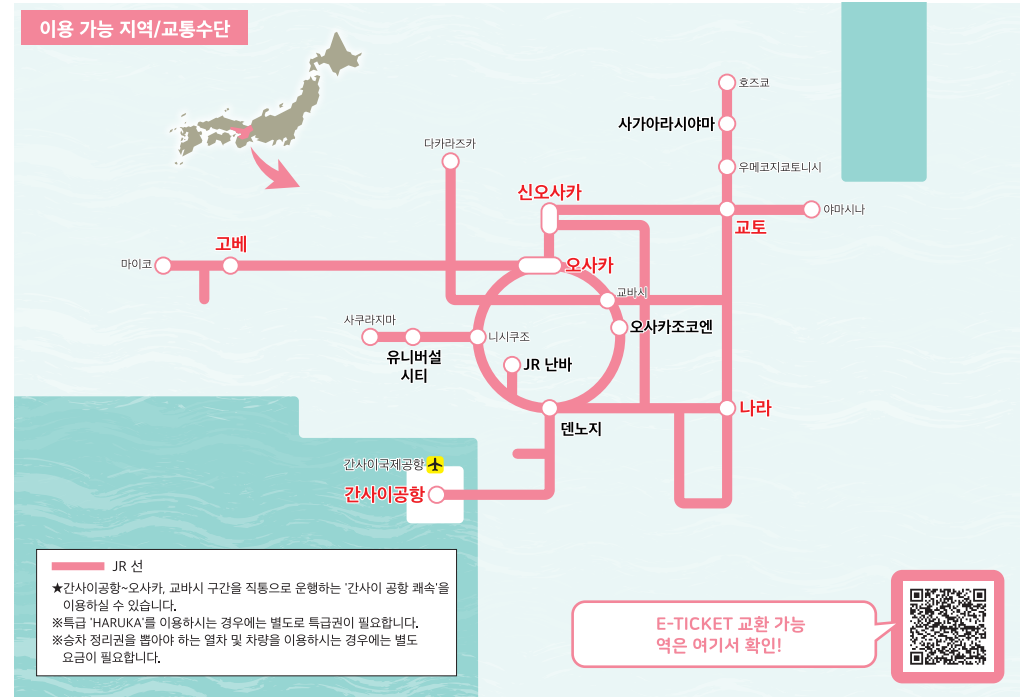
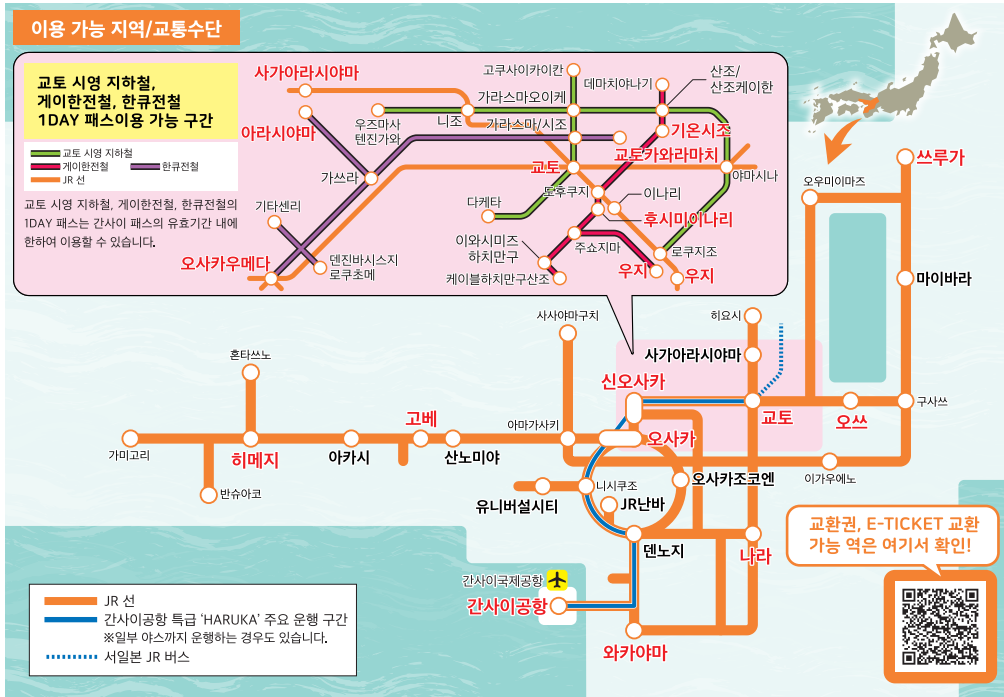
©Osaka Convention & Tourism Bureau 신세카이/이미지

**교토나 유니버설 스튜디오 재팬** 으로. **오사카, 난바, 고베, 나라** 도 자유롭게 이용!

# 간사이 미니 패스

1 일간	2 일간	3 일간	4 일간	자세한 내용은
<b>2,800엔</b>	<b>4,800엔</b>	<b>5,800엔</b>	<b>7,000엔</b>	
[어린이 1,400엔]	[어린이 2,400엔]	[어린이 2,900엔]	[어린이 3,500엔]	

<b>3 일간</b>	<b>3,000엔</b>	자세한 내용은
	[어린이 1,500엔]	




**특급열차**  
※간사이공항 특급 HARUKA만 가능

**보통차 지정석 2회 Reserved Seats**

**서일본 JR 버스**  
※교토 시내의 노선버스만 가능

**보통, 쾌속, 신쾌속**

※간사이 지역의 보통/쾌속열차(신쾌속 포함)의 좌석 지정 서비스(A시트 등)를 이용하실 때에는 별도 요금이 필요합니다. ※상품효력 및 가격은 변동될 수 있습니다. 이용 조건 등 자세한 사항은 구매 전에 ※지정석 이용시에는 반드시 사전에 지정석을 예약한 후 승차하시기 바랍니다. JR 서일본 홈페이지에서 확인하시기 바랍니다. (https://www.westjr.co.jp/global/kr/ticket/)



기노사키 온천/이미지


간사이 지역에서 조금 더 멀리  
**오카야마, 다카마쓰, 기노사키 온천,  
 아마노하시다테, 돗토리, 시라하마** 로!

# 간사이 와이드 패스

5 일간

**12,000엔**  
 [어린이 6,000 엔]

자세한 내용은



Courtesy of Hiroshima Prefecture 숲케이엔/이미지

간사이에서부터 **히로시마** 를 자유롭게 이용!  
**미야지마** 까지 가는 JR서일본 미야지마 페리도  
 이용가능!

# 간사이 히로시마 패스

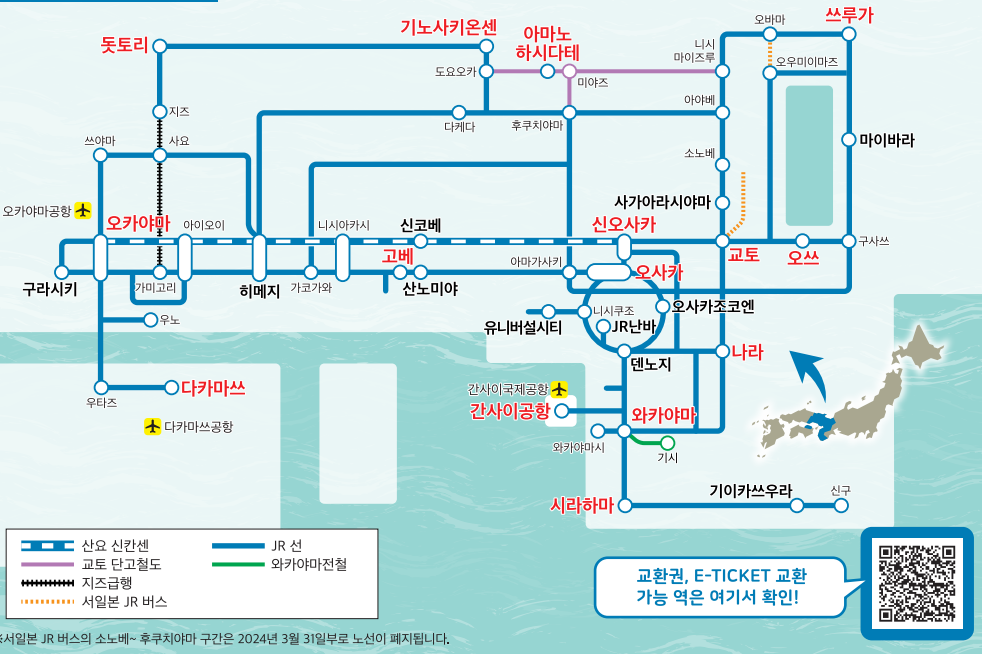
5 일간

**17,000엔**  
 [어린이 8,500 엔]

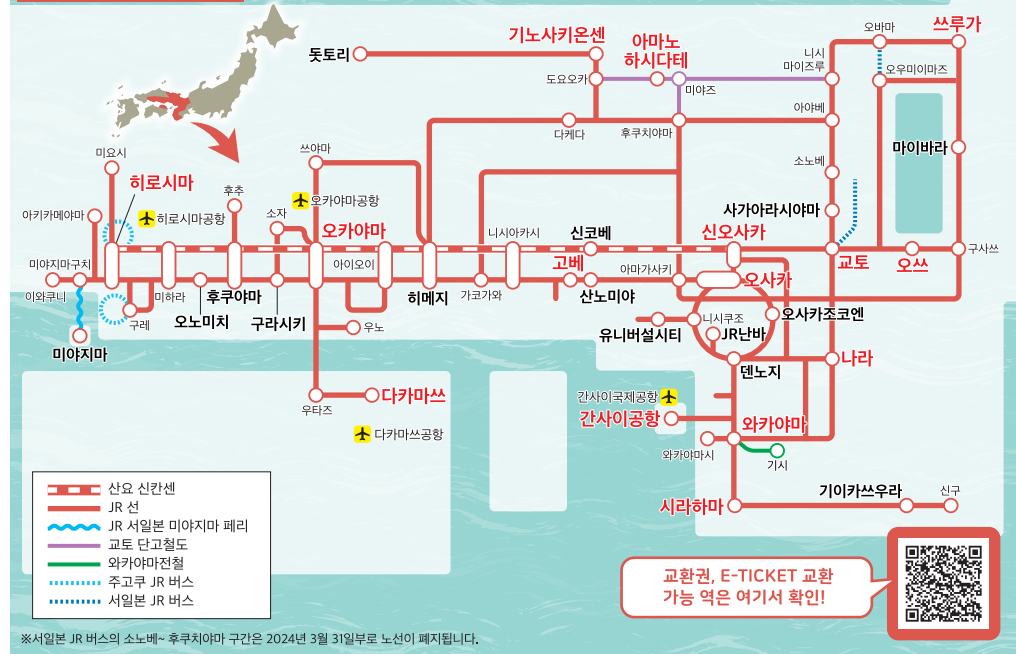
자세한 내용은



이용 가능 지역/교통수단



이용 가능 지역/교통수단



※간사이 지역의 보통/쾌속열차(신쾌속 포함)의 좌석 지정 서비스(A시트 등)를 이용하실 때에는 별도 요금이 필요합니다. ※상품효력 및 가격은 변동될 수 있습니다. 이용 조건 등 자세한 사항은 구매 전에 ※지정석 이용시에는 반드시 사전에 지정석을 예약한 후 승차하시기 바랍니다. ※미야지마 방문하실 때에는 미야지마 페리 승선 시에 별도 미야지마 방문세 100엔 (2024년 3월 현재)을 지불하셔야 합니다.

JR 서일본 홈페이지에서 확인하시기 바랍니다. (https://www.westjr.co.jp/global/kr/ticket/)

※기재된 내용(가격 포함)은 2024년 3월 16일 현재 기준으로 변경될 수 있습니다.



©돗토리현 돗토리 사구/이미지

간사이에서부터 산인(돗토리, 시마네, 하기), 오카야마 를 자유롭게 이용!

# 간사이 산인 패스



사진제공 : 가나자와시 겐로쿠엔/이미지

간사이에서부터 도야마, 이시카와, 후쿠이 를 자유롭게 이용!

# 간사이 호쿠리쿠 패스

7 일간

18,000엔  
[어린이 9,000 엔]

자세한 내용은



7 일간

19,000엔  
[어린이 9,500 엔]

자세한 내용은



### 이용 가능 지역/교통수단

★요나고 공항에서 오시는 경우, 교환권이나 E-TICKET의 교환이 필요한 산인 지역은 요나고역까지 이동하셔야 합니다.

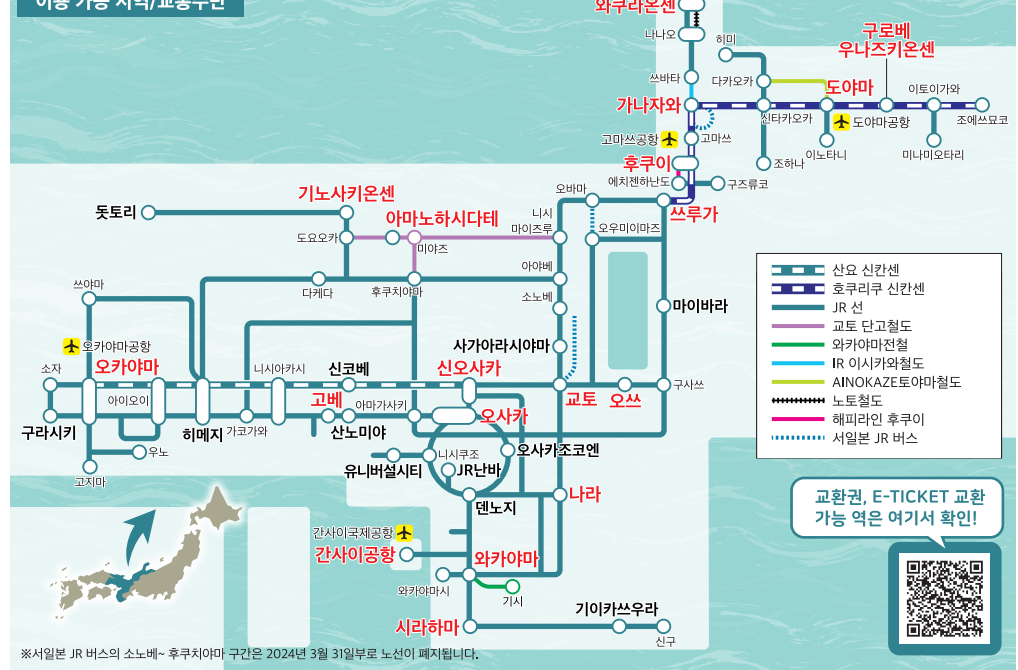


- 산요 신칸센
- JR 선
- 지즈급행
- 교토 단교철도
- 서일본 JR 버스

교환권, E-TICKET 교환 가능 역은 여기서 확인!



### 이용 가능 지역/교통수단



- 산요 신칸센
- 호쿠리쿠 신칸센
- JR 선
- 교토 단교철도
- 와카야마전철
- IR 이시카와철도
- AINOKAZE 토야마철도
- 노토철도
- 해피라인 후쿠이
- 서일본 JR 버스

교환권, E-TICKET 교환 가능 역은 여기서 확인!



산요 신칸센 (신오사카-오카야마 구간) ※NOZOMI와 MIZUHO 포함



특급열차



보통차 지정석 무제한승차 Reserved Seats

※7번째부터는 JR에프스에 의해 예약하셔야 합니다.



서일본 JR 버스

※노선버스만 가능



산요 신칸센 (신오사카-오카야마 구간) ※NOZOMI와 MIZUHO 포함 호쿠리쿠 신칸센 (쓰루가-조에쓰 구간)



특급열차



보통차 지정석 무제한승차 Reserved Seats

※7번째부터는 JR에프스에 의해 예약하셔야 합니다.



서일본 JR 버스

※노선버스만 가능





시마나미 레몬 바이크 이미지

간사이나 후쿠오카에서부터 세토우치 지역을  
열차와 배로 관광!  
오카야마, 다카마쓰, 히로시마, 야마구치 도  
자유롭게 이용!



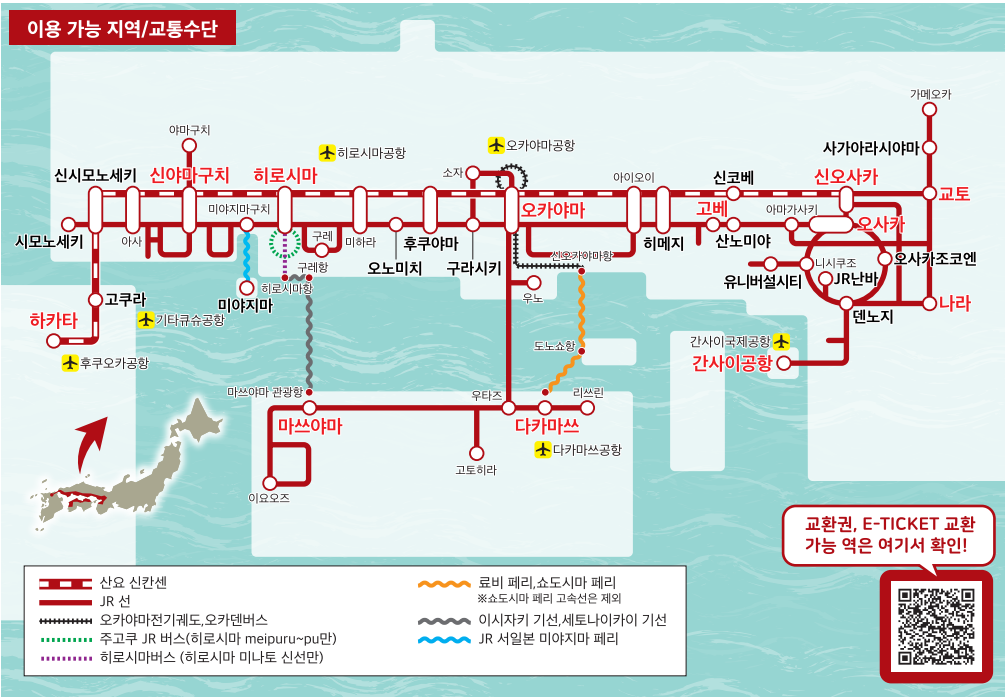
# 세토우치 패스

인기있는 쇼도시마 등  
세토우치의 섬도  
이 티켓 하나로 신칸센부터  
페리까지!

7 일간

22,000엔  
[어린이 11,000엔]

자세한 내용은



산요 신칸센  
(신오사카~하카타 구간)  
※NINOZUMI와 MIZUHO 포함

특급열차

보통차 지정석  
무제한승차  
Reserved Seats

※7번부터는 JR매표스에 서명하여야 합니다.

주코쿠 JR 버스

※주코쿠 JR 버스: 히로시마, meipuru~pu만  
히로시마버스, 히로시마 미나토 신선만

히로시마버스

페리  
※이용 가능한 노선은 지도 참조  
※미야지마 배리 별도 방문세 필요



마쓰에성/이미지

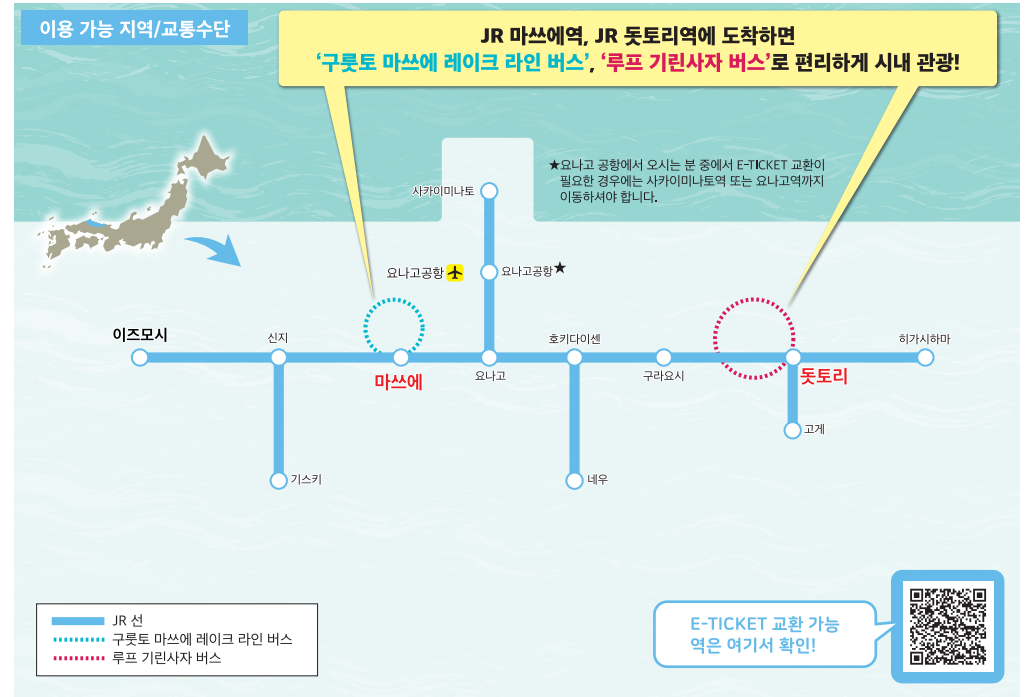
지역 내 **특급열차 및 보통열차** 의  
보통차 지정석을 **자유롭게 이용!**  
**마쓰에역이나 돗토리역** 에서 출발하는  
 시내 관광버스도 이용할 수 있습니다!

# 돗토리 마쓰에 패스

3 일간

4,000엔  
[어린이 2,000엔]

자세한 내용은



특급열차

보통차 지정석  
무제한승차  
Reserved Seats

※7번부터는 JR매표스에 서명하여야 합니다.

구루토 마쓰에 레이크 라인 버스

루프 기린사자 버스





아다치미술관/이미지

간사이나 후쿠오카에서부터  
오카야마, 히로시마, 야마구치, 돗토리, 시마네 를  
자유롭게 이용!

# 산요 산인 패스

7 일간

23,000엔  
[어린이 11,500엔]

자세한 내용은



하카타 나카스/이미지

간사이에서부터 오카야마, 히로시마, 야마구치,  
돗토리, 시마네 는 물론  
큐슈(후쿠오카, 사가, 나가사키, 구마모토, 오이타) 도  
자유롭게 이용!

# 산요 산인 북부 큐슈 패스

7 일간

26,000엔  
[어린이 13,000엔]

자세한 내용은



### 이용 가능 지역/교통수단

★요나고 공항에서 오시는 경우, 교환권이나 E-TICKET의 교환이 필요하신 분은 시카미나토역 또는 요나고역까지 이동하셔야 합니다.



교환권, E-TICKET 교환 가능 역은 여기서 확인!

※서일본 JR 버스의 소노베~후쿠치야마 구간은 2024년 3월 31일부로 노선이 폐지됩니다.  
※주요 JR 버스의 히카리선은 2024년 3월 31일부로 노선이 폐지됩니다.

<b>산요 신칸센</b> (신오사카~하카타 구간) ※NOZOMI와 MIZUHO 포함	<b>특급열차</b>	<b>보통차 지정석 무제한승차 Reserved Seats</b> ※7번째부터는 JR에프스에 예약하셔야 합니다.	<b>서일본 JR 버스</b> ※주요 JR 버스: 히로시마 meipuru-pu, 노진버스 및 고속버스(Super HAGE)에 한함	<b>주요 JR 버스</b>	<b>JR 서일본 미야지마 페리</b> ※별도 방문세 필요
--	-------------	--	---	-----------------	-------------------------------------

### 이용 가능 지역/교통수단

★요나고 공항에서 오시는 경우, 교환권이나 E-TICKET의 교환이 필요하신 분은 시카미나토역 또는 요나고역까지 이동하셔야 합니다.



교환권, 일본 국내 판매 장소는 여기서 확인!

<b>산요·큐슈·니시큐슈 신칸센</b> (신오사카~하카타 구간) (하카타~구마모토 구간) (다케오센~나가사키 구간) ※NOZOMI와 MIZUHO 포함	<b>특급열차</b>	<b>보통차 지정석 무제한승차 Reserved Seats</b> ※7번째부터는 JR에프스에 예약하셔야 합니다.	<b>서일본 JR 버스</b> ※주요 JR 버스: 히로시마 meipuru-pu, 노진버스 및 고속버스(Super HAGE)에 한함	<b>주요 JR 버스</b>	<b>JR 서일본 미야지마 페리</b> ※별도 방문세 필요
---	-------------	--	---	-----------------	-------------------------------------

※간사이 지역의 보통/예약승차(선속 포함)의 좌석 지정 서비스(A시트 등)를 이용하실 때에는 별도 요금이 필요합니다. ※상품효력 및 가격은 변동될 수 있습니다. 이용 조건 등 자세한 사항은 구매 전에 ※지정석 이용 시에는 반드시 사전에 지정석을 예약한 후 승차하시기 바랍니다. ※미야지마 방문할 때에는 미야지마 페리 승선 시에 별도 미야지마 방문세 100엔 (2024년 3월 현재)을 지불하셔야 합니다.

JR 서일본 홈페이지에서 확인하시기 바랍니다. (https://www.westjr.co.jp/global/kr/ticket/) ※기재된 내용(가격 포함)은 2024년 3월 16일 현재 기준으로 변경될 수 있습니다.



호후 덴만구 신사/이미지

후쿠오카에서 야마구치, 히로시마 를 자유롭게 이용!

# 히로시마 야마구치 패스

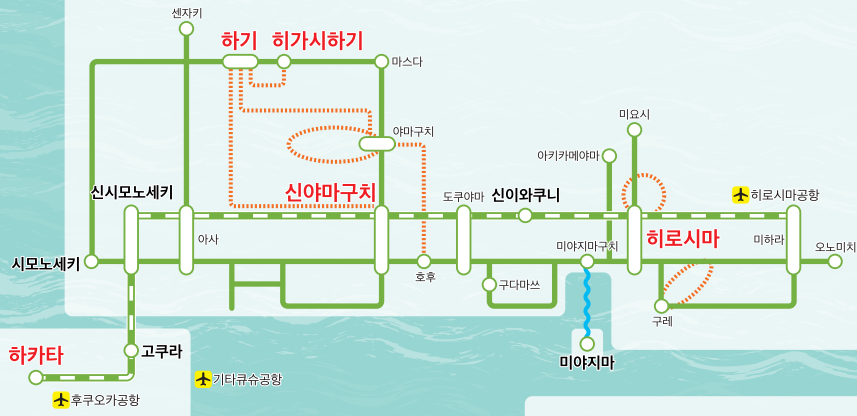
5 일간

15,000엔  
[어린이 7,500 엔]

자세한 내용은



이용 가능 지역/교통수단



교환권, E-TICKET 교환 가능 역은 여기서 확인!



※주요 JR 버스의 히카리선은 2024년 3월 31일부터 노선이 폐지됩니다.

- 산요 신칸센 (하카타-미하라 구간) ※NOZOMI와 MIZUHO 포함
- 특급열차
- 보통차 지정석 무제한승차 Reserved Seats ※7인제부터는 JR 대표소에 예약하셔야 합니다.
- 주교구 JR 버스 ※히로시마 meipuru-pu, 노선버스 및 고속버스 (Super HAGI호)에 한함
- JR 서일본 미야지마 페리 ※별도 방문세 필요



오카야마현 관광연맹 고라쿠엔/이미지

후쿠오카에서부터 야마구치, 히로시마, 오카야마, 다카마쓰 를 자유롭게 이용!

# 오카야마 히로시마 야마구치 패스

5 일간

17,000엔  
[어린이 8,500 엔]

자세한 내용은



이용 가능 지역/교통수단



교환권, E-TICKET 교환 가능 역은 여기서 확인!



※주요 JR 버스의 히카리선은 2024년 3월 31일부터 노선이 폐지됩니다.

- 산요 신칸센 (하카타-오카야마 구간) ※NOZOMI와 MIZUHO 포함
- 특급열차
- 보통차 지정석 무제한승차 Reserved Seats ※7인제부터는 JR 대표소에 예약하셔야 합니다.
- 주교구 JR 버스 ※히로시마 meipuru-pu, 노선버스 및 고속버스 (Super HAGI호)에 한함
- JR 서일본 미야지마 페리 ※별도 방문세 필요



도진보/이미지

도야마, 이시카와, 후쿠이 만 관광한다면 이 패스 하나로 자유롭게 이용!

# 호쿠리쿠 패스

간사이 와이드 패스와 조합하면 편리해요!



©Toyama Tourism Organization 다테야마 로프웨이/이미지

간사이나 도쿄에서부터 도야마, 이시카와, 후쿠이, 나가노 를 자유롭게 이용!

# 호쿠리쿠 아치 패스

4 일간

7,000엔  
[어린이 3,500 엔]

자세한 내용은



7 일간

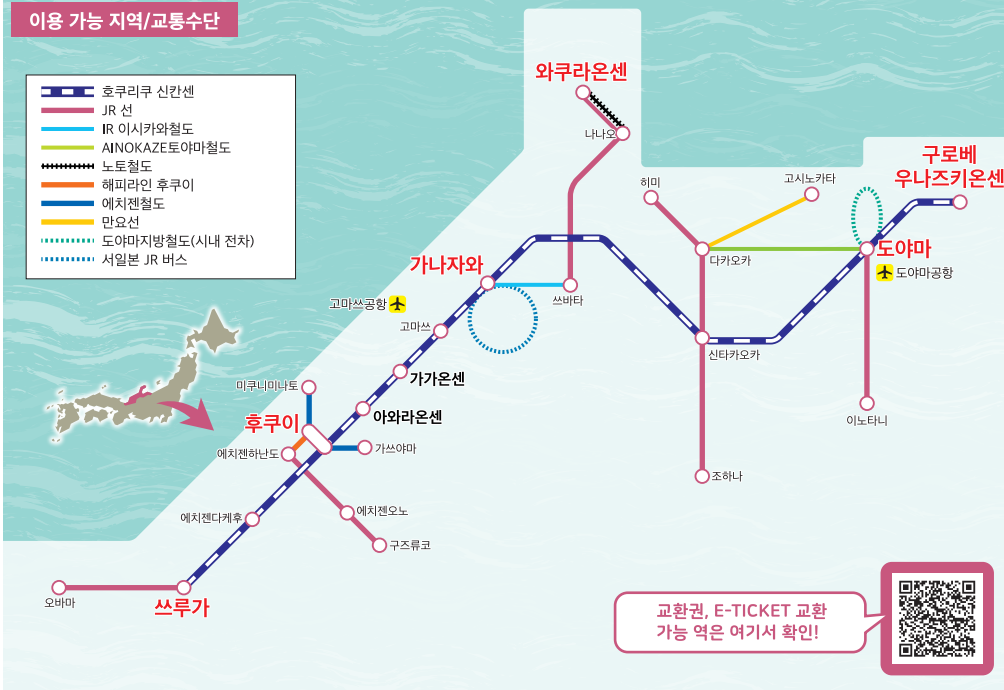
30,000엔  
[어린이 15,000 엔]

자세한 내용은



이용 가능 지역/교통수단

- 호쿠리쿠 신칸센
- JR 선
- IR 이시카와철도
- AINOKAZE 토야마철도
- 노토철도
- 해피라인 후쿠이
- 에치젠철도
- 만요선
- 도야마지방철도(시내 전차)
- 서일본 JR 버스

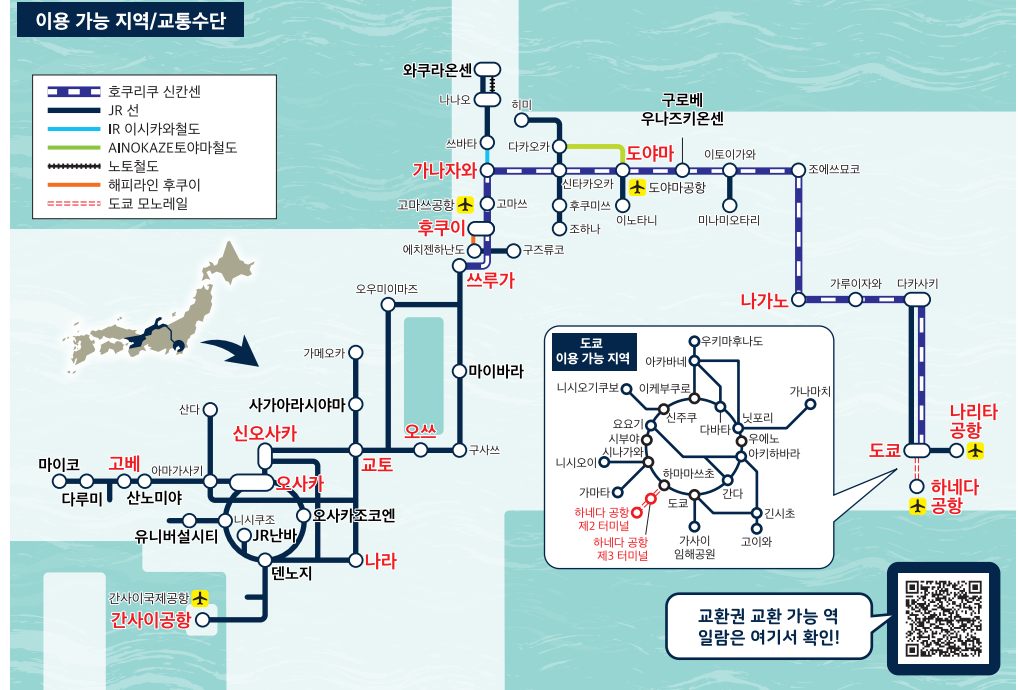


교환권, E-TICKET 교환 가능 역은 여기서 확인!



이용 가능 지역/교통수단

- 호쿠리쿠 신칸센
- JR 선
- IR 이시카와철도
- AINOKAZE 토야마철도
- 노토철도
- 해피라인 후쿠이
- 도쿄 모노레일



교환권 교환 가능 역 일람은 여기서 확인!



※간사이와이드 패스 JR 대표소에 예약하셔야 합니다.

※간사이 지역의 보통/쾌속열차(신쾌속 포함)의 좌석 지정 서비스(A시트 등)를 이용하실 때에는 별도 요금이 필요합니다. ※상품효력 및 가격은 변동될 수 있습니다. 이용 조건 등 자세한 사항은 구매 전에

JR 서일본 홈페이지에서 확인하시기 바랍니다. (https://www.westjr.co.jp/global/kr/ticket/) ※지정석 이용시에는 반드시 사전에 지정석을 예약한 후 승차하시기 바랍니다. ※기재된 내용(가격 포함)은 2024년 3월 16일 현재 기준으로 변경될 수 있습니다.



사진제공: 기후현 시라카와무라 촌사무소 시라카와고/이미지

간사이 공항, 나고야에서부터  
다카야마, 호쿠리쿠 지역 을 자유롭게 이용!  
다카야마~시라카와고~가나자와, 신타카오카, 도야마 구간 의  
고속버스도 이용할 수 있습니다!

## 다카야마 호쿠리쿠 관광 티켓

5 일간

19,800엔  
[어린이 9,900엔]

자세한 내용은



사진 제공: 공익사단법인 와카야마현관광연맹  
세이간도지 절/이미지

간사이 공항, 나고야에서부터  
이세, 구마노, 와카야마 지역 을 자유롭게 이용!  
이세, 구마노 관광에 편리한 버스도 이용할 수 있습니다!

## 이세 구마노 와카야마 관광 티켓

5 일간

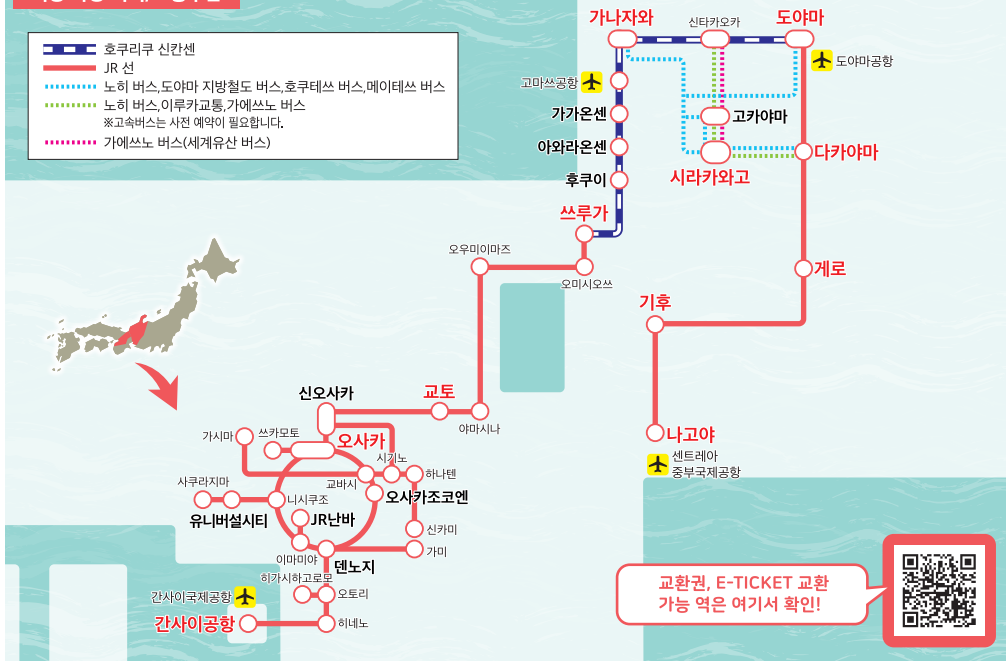
16,500엔  
[어린이 8,250엔]

자세한 내용은



### 이용 가능 지역/교통수단

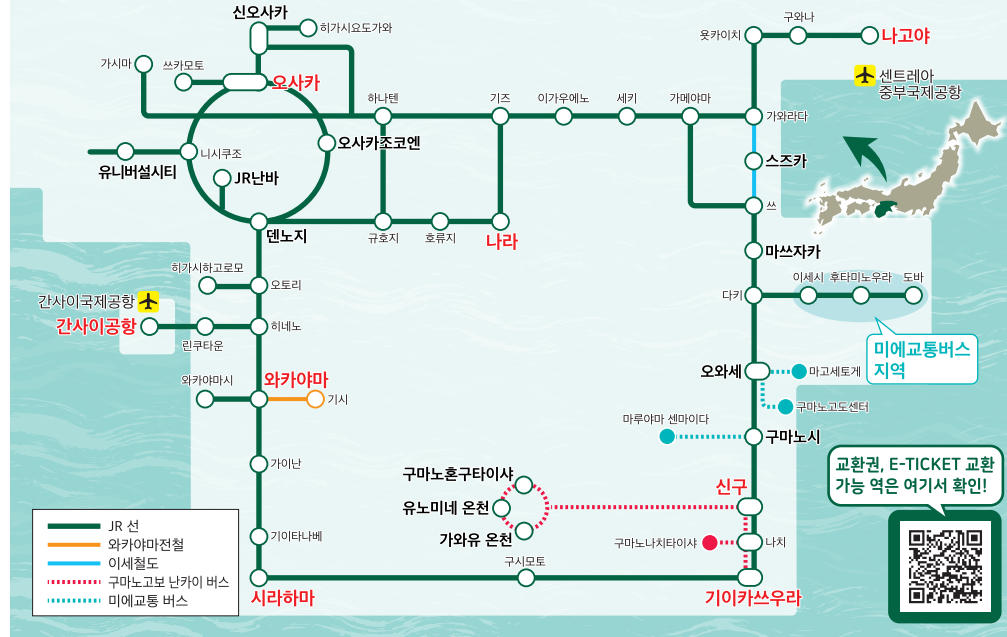
- 호쿠리쿠 신칸센
- JR 선
- 노히 버스, 도야마 지방철도 버스, 호쿠테쓰 버스, 메이테쓰 버스
- 노히 버스, 이루카교통, 가에쓰노 버스  
※고속버스는 사전 예약이 필요합니다.
- 가에쓰노 버스(세계유산 버스)



교환권, E-TICKET 교환  
가능 역은 여기서 확인!

- 호쿠리쿠 신칸센 (쓰루가-도야마 구간)
- 특급열차
- 버스 ※이용 가능 노선은 지도 참조
- 보통차 지정석 6회 Reserved Seats

### 이용 가능 지역/교통수단



교환권, E-TICKET 교환  
가능 역은 여기서 확인!

- 특급열차
- 구마노고보 난카이 버스  
미에교통 버스
- 보통차 지정석 6회 Reserved Seats

# 신칸센, 특급열차 지정석 이용 가능 **방일 외국인 한정 할인** 편도 티켓

신오사카~하카타 구간의 신칸센을 저렴하게!

## 산요 신칸센 편도 티켓



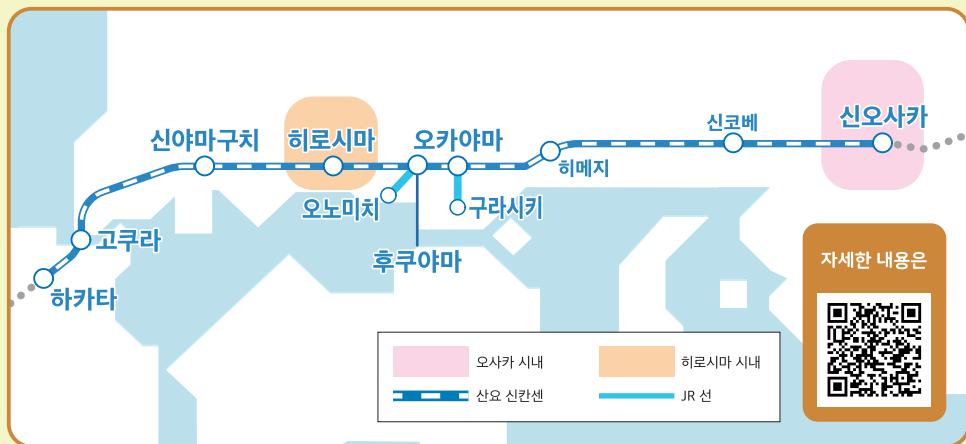
지정석도 OK

예를 들면 신오사카 ↔ 하카타 정가 16,020엔 (평상시)

어른 1인당 편도 **10,900엔**

오사카 시내	오카야마/구라시키	5,100엔	고쿠라/하카타	오카야마	8,900엔
	후쿠야마/오노미치	6,800엔		후쿠야마/오노미치	8,300엔
	히로시마 시내	7,900엔	고쿠라	히로시마 시내	5,300엔
	신야마구치	9,400엔		신야마구치	2,600엔
	고쿠라/하카타	10,900엔	하카타	히로시마 시내	6,300엔
				신야마구치	3,600엔

어른 1인당 편도 ※어린이는 절반 가격입니다.



호쿠리쿠로는 특급 THUNDERBIRD+호쿠리쿠 신칸센으로!

## 호쿠리쿠 편도 티켓



지정석도 OK

예를 들면 오사카 ↔ 가나자와 정가 9,410엔 (평상시)

어른 1인당 편도 **8,000엔**

오사카 시내	후쿠이	6,000엔	교토 시내	후쿠이	5,000엔
	가나자와	8,000엔		가나자와	6,500엔
	도야마	8,500엔		도야마	7,500엔

어른 1인당 편도 ※어린이는 절반 가격입니다.



# 간사이 공항에서 이동 방법



간사이 공항에서 덴노지, 오사카(우메다), 신오사카, 교토까지 갈아타지 않고 갈 수 있는 것은 JR 서일본뿐!

- 간사이 공항 특급 HARUKA 간사이 공항—오사카 약 45분
- 간사이 공항 특급 HARUKA 간사이 공항—신오사카 약 50분
- 간사이 공항 특급 HARUKA 간사이 공항—교토 약 1시간 15분

간사이 공항 쾌속 간사이 공항—오사카 약 1시간 5분



간사이 공항 특급 HARUKA로 오사카, 교토까지 직통!

간사이 공항 특급 HARUKA 간사이 공항—덴노지 약 35분

간사이 공항 쾌속 간사이 공항—덴노지 약 50분

※상기 소요시간은 표준입니다.

**주의** 간사이 공항 쾌속 '간사이 공항행'의 안내 간사이 공항까지 가는 간사이공항 쾌속 '간사이 공항행' 이용시 히네노역에서 열차가 분리됩니다. 간사이 공항까지 승차하실 경우는 반드시 앞쪽 4칸에 승차하시기 바랍니다.



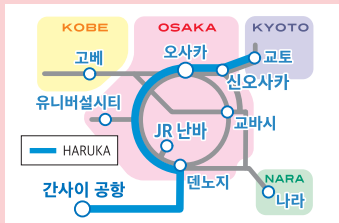
# 간사이 공항부터 덴노지, 오사카, 신오사카, 교토까지의 직통 열차! Hello Kitty HARUKA 지정석 OK

**HARUKA 편도 티켓**

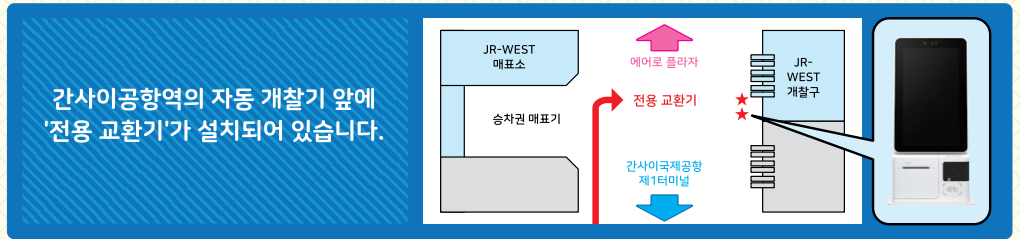
예를 들면 간사이 공항 ↔ 교토 어른 1인당 편도 **2,200엔** 정가 3,640엔 (정상시)

간사이 공항 ↔ 덴노지 오사카/신오사카 **1,300엔** / **1,800엔**  
 간사이 공항 ↔ 고베(오사카 환승) **2,000엔** / **1,800엔** (나라(덴노지 환승))

어른 1인당 편도 ※어린이는 절반 가격입니다.



# 간사이 공항에서 'HARUKA 편도 티켓'을 소지하신 분은 '전용 교환기'를 이용해서 신속하게 승차할 수 있습니다!



**01 Haruka 편도 티켓의 E-TICKET을 준비해 주십시오.**



**02 전용 교환기의 화면 지시에 따라 희망하는 열차를 선택하십시오.**



**03 정리권을 받아서 유인 개찰구로 들어가십시오. ※하차하실 때도 유인 개찰구로 나가십시오.**



※간사이 공항 → 고베/나라행 열차를 이용하시는 경우에는 JR 매표소 혹은 승차권 자동발매기를 이용하십시오.

# JR-WEST 이용 방법



자세한 내용은

## 필요한 승차권

(예)간사이 공항에서 오사카 방면 열차에 승차하는 경우

### 1 간사이 공항 쾌속(=보통열차)

보통열차에 승차하실 때는 승차권(IC 카드 포함)만 있으면 됩니다.



승차권 or IC 카드

### 2 HARUKA(=특급열차)

특급열차에 승차하실 때는 ①승차권(IC 카드 포함)과 함께 ②특급권을 구입하십시오.



특급권

·신칸센이나 특급열차 등을 이용할 때 필요!  
·지정석을 이용하실 때는 반드시 사전에 지정석 예약이 필요!  
(다음 페이지 참조)

## 구입 방법

승차권, ICOCA, 일부 열차의 특급권 등



근거리 승차권 발매기

신칸센 및 특급열차 등의 요금권



승차권 자동발매기

JR매포스

※특급권과 함께 승차권도 구입할 수 있습니다.

## 이용 방법

### 1 뒷면이 검은색인 승차권

승차권 + 특급권을 동시에 개찰기에 넣었다가 받음



### 2 IC 카드 (ICOCA) 카드 단말기에 터치

이 표시가 있는 곳!



## IC 카드 (ICOCA)

ICOCA <2,000엔>

1,500엔을 충전해서 구입하는 경우 선불카드



1,500엔

충전금액

+

500엔

보증금

자세한 내용은



ICOCA는 이런 점이 편리합니다!

- 전국의 IC 교통카드 이용 가능 지역에서 사용할 수 있습니다.
- 충전(입금)해서 반복 사용할 수 있습니다.
- 전자화폐로서 편의점 등에서 물건을 살 수 있습니다.



이 표시가 있는 곳!

# E-TICKET(여행사에서 구입) 교환 방법



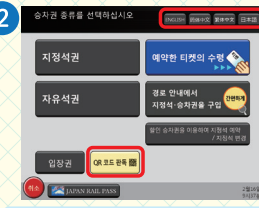
자세한 내용은

1



'PASSPORT' 표시가 있는 승차권 자동발매기를 이용해 주세요.


2



먼저 희망하는 언어를 선택한 다음 "QR코드 판독"을 선택해 주세요.



3



E-TICKET을 예약할 때 발행된 QR코드를 스캔해 주세요.

4



화면의 안내에 따라 여권을 리더기에 올려주세요.※

5



승차권을 받아주세요.

※IC 칩이 있는 여권이 필요합니다. 여권에 IC칩이 없거나 인식되지 않으면 창구에서 발권하실 수 있습니다.

# 승차권 자동발매기에서의 지정석 예약 방법



자세한 내용은

1



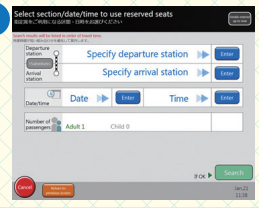
먼저 희망하는 언어를 선택해 주세요.

2



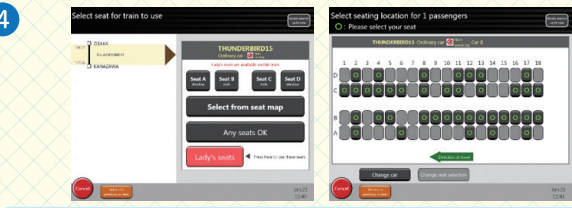
승차권 자동발매기에 아직 지정석이 예약되지 않은 티켓을 넣어주세요.※

3



화면의 안내에 따라 예약할 열차의 구간, 날짜, 시간을 입력하고 검색합니다.

4



화면의 안내에 따라 열차를 결정한 후, 좌석을 선택해 주세요. 좌석표에서 마음에 드는 자리를 선택할 수 있습니다.

5



승차권을 받아주세요.

※여러 사람이 여행하시는 경우에는 총 4명까지 동시에 지정석을 예약할 수 있습니다. 'Seat reservation with coupon ticket'을 선택한 후, 티켓을 1장씩 넣어주세요.

※QR 코드는 (주)엔스 웨이브의 등록 상표입니다. ※기재된 내용(가격 포함)은 2024년 3월 16일 현재 기준으로 변경될 수 있습니다.



# ICOCA with Apple Pay

Tap to RIDE and SHOP!



Set up in Wallet app now



## 1. 서비스 개요

- 교통계 IC 카드인 ICOCA를 Apple Wallet에 추가하면 이용하실 수 있습니다.
- Apple Pay로 간단하게 ICOCA에 충전할 수 있습니다.
- 전국의 철도와 버스, 쇼핑(카페, 레스토랑, 편의점 등)에 이용하실 수 있습니다.

## 2. 이용 조건

- iPhone 또는 Apple Watch만 해당(iPad는 사용 불가. Android 단말기는 대상에서 제외)
  - iOS 16.0 이상이 설치된 iPhone 8 이상
  - watchOS 8.7.1 이상이 설치된 Apple Watch Series 3 이상
  - ※ 단말기의 OS는 항상 최신 버전으로 업데이트해 주십시오.
- Apple ID로 iCloud에 로그인할 것
- 해당 기기의 지역 설정이 'Apple Pay 지원 국가 및 지역'일 것 ※ 확인 방법: '설정' > '일반' > '언어 및 지역'
- 'Apple Pay 지원 국가 및 지역'의 신용카드 발행사가 발행한 카드를 소지하고 있을 것
  - ※ 거주 지역이 'Apple Pay 지원 국가 및 지역'일 경우 자국에서 ICOCA를 발행할 수도 있습니다.
- Apple Wallet에서 Apple Pay에 유효한 신용카드 또는 직불카드가 설정되어 있을 것
  - Apple Wallet에 표시되는 신용카드에 'VISA', 'Mastercard', 'JCB', 'AMERICAN EXPRESS'의 국제 브랜드 로고가 있을 것
  - ※ 일부 대응하지 않는 카드가 있습니다. 자세한 내용은 카드 발행사로 문의해 주시기 바랍니다.

## 3. 이용 절차

- (1) 네트워크에 단말기 연결(예: 일본 통신사, Wi-Fi 등)
- (2) Apple Wallet을 열고 우측 상단의 '+'를 누른 다음 '교통 카드'를 누르면 사용할 수 있는 교통계 IC 카드가 표시되므로 'ICOCA'를 누른 후 '계속'→'금액 선택'→'추가'→'약관 동의'→'Apple Pay 결제'

## 4. 주의 사항

- ICOCA는 Apple Wallet에서 환불할 수 없습니다. 잔액은 가능한 한 전부 사용해 주십시오.
- 특급열차에 승차하실 경우 별도의 특급권을 구입해 주십시오. (대상 열차 예: 특급 HARUKA)

※ ICOCA는 서일본 여객철도 주식회사의 등록 상표입니다.  
 ※ Apple, Apple의 로고, iPhone, Apple Watch, Apple Pay, Apple Wallet은 Apple Inc.의 등록 상표입니다.  
 ※ iPhone 상표는 AIPHONE Co., Ltd.의 라이선스에 기초해 사용하고 있습니다.

Apple Pay 지원 국가 및 지역  
- Apple 지원



컨디션 악화 등 여행 중에  
생기는 문제를 지원!



# Travel Support

by JR-WEST

JR 서일본 상품 구입자 한정

자세한 정보는  
여기에서



웹  
애플리케이션  
이용은  
여기에서



## 서비스 내용



### 다언어 문진 보조 기능 (부상, 증상을 전달)

부상, 질병(감기, 컨디션 악화), 질병 유무를 입력(16개 국어 대응)하면 일본어로 변환되어 스마트폰 화면상에 표시됩니다.



### 재해 시 대피소 정보

재해 발생 시에 가까운 대피소 정보를 지도상에 표시합니다.



### 식사 제한 지원, 기도실 정보

무슬림, 알레르기 정보 등을 입력(5개 국어 대응)하면 일본어로 변환되어 스마트폰 화면상에 표시됩니다. 기도실 장소 등을 표시합니다.



### 재해 및 병원 정보

JNTO 등이 제공하는 다언어 대응 콜센터(사고 등 재해 안내 및 의료 기관 소개 기능) 연락처를 표시합니다.



### JR 서일본 열차 운행 정보

JR 서일본의 모든 노선, 구간의 열차 지연 및 운행 상황을 표시합니다.



### 관광 정보

일본 여행 중에 활용할 수 있는 JNTO와 오사카 관광국의 사이트 목록을 표시합니다.

## 이용 방법

1 QR 코드나 URL을 통해  
사이트에 접속합니다.  
<https://www.tsjw.jp>



3 티켓 정보를 등록합니다.  
(이미지 스캔)

※일본 방문 전에 등록하신 분은 티켓 교환 시에 티켓 이미지 등록이 필요합니다.



2 이용자 정보를 등록합니다.  
(거주 지역 등)



4 이용 시작

※등록 완료 후 바로 이용하실 수 있습니다.



## 절차도 간단! JR-WEST Free Wi-Fi 이용료 무료!!

JR의 주요 역 및 신칸센, 간사이 공항 특급 'HARUKA' 등 일부 열차 내에서 이용하실 수 있습니다.

JR-WEST Free Wi-Fi의 자세한 이용 방법은 JR 서일본 홈페이지에서 확인하실 수 있습니다.





## ■ 구입/이용 자격

- ◎방일 여행객 전용 상품은 일본 국외의 여권을 소지하였으며 '短期滞在(Temporary Visitor)' VISA를 가진 분에 한해 구입 및 이용할 수 있습니다.
- ◎어린이 가격은 6세부터 11세까지 아동에게 적용됩니다.
- ※구입 시점의 연령이 기준입니다.



'短期滞在' (Temporary Visitor) 입국자적 스티커 견본

## ■ 구입 방법 (상품에 따라 다릅니다.)

### ① 일본 국외의 여행사에서 구입할 경우

- ◎일본 국외의 여행사에서 교환권 또는 E-TICKET을 구입하여, 일본에 입국한 후 JR 서일본의 지정 역이나 지정 여행사 등에서 패스권으로 교환하실 수 있습니다.

※교환권 및 E-TICKET은 구입일로부터 3개월간 유효합니다.  
 ※교환할 때는 교환권과 여권이 필요합니다.  
 ※E-TICKET은 'PASSPORT' 표시가 있는 승차권 자동발매기나 지정역의 JR매표소에서 교환할 수 있습니다.



여권 표시 견본

### ② JR-WEST ONLINE TRAIN RESERVATION으로 구입할 경우 (아래 참조)

- ◎전용 홈페이지에서 이용 개시일의 1개월 전(일본시간 오전 10시)부터 당일까지 신청하실 수 있습니다.
- ◎패스 본권은 'PASSPORT' 표시가 있는 승차권 자동발매기나 지정 역의 JR매표소에서 수령하실 수 있습니다.
- ◎결제 방법은 예약 시 신용카드로 결제와 역에서 결제 중에서 선택하실 수 있습니다.(상품에 따라 다릅니다.)
- ※수령 및 구입 시 여권과 예약 번호, 인증 번호, 신용카드가 필요합니다.



자세한 내용은

· JAPAN RAIL PASS(P.5)는 구입 방법이 다릅니다.  
 자세한 내용은 웹사이트에서 확인하십시오.



JAPAN RAIL PASS에 대한 안내

## ■ 주의사항

- ◎유효기간은 연속하는 날짜 단위입니다.
- ◎변경  
 다른 종류의 패스 및 승차권으로의 변경은 불가합니다.
- ◎환불  
 · 교환권이나 E-TICKET을 구입하고 패스로 교환하기 전인 경우에는 교환권이나 E-TICKET 구입일로부터 1년 이내에 한해 구입하신 곳에서 환불해 드립니다.  
 · 패스로 교환한 후에는 이용 개시일 전날까지 패스를 교환한 장소에 신청하시면 패스 발매액의 10%(단, 220엔에 미치지 않는 경우에는 220엔)를 수수료로 공제하고 잔액을 환불해 드립니다.  
 · JAPAN RAIL PASS(P.5)와 할인 편도 티켓(P.23, P.24, P.25)은 환불조건 및 수수료가 다를 수 있습니다. 자세한 내용은 웹사이트를 확인하십시오.



## 예약 및 구입은 JR-WEST ONLINE TRAIN RESERVATION에서!

일본 국외에서 인터넷을 통해 JR 서일본 지역을 중심으로 한 신칸센/특급 등의 통상 승차권 및 방일 여행객 전용 상품을 예약 및 구입할 수 있으며, 일본 도착 후에는 5489 표시(방일 여행객 전용 상품)가 있는 승차권 자동발매기나 JR매표소 등에서 승차권을 수령할 수 있는 서비스입니다.

### STEP 1 일본 국외에서 예약/구입

JR 서일본 홈페이지 등에서 상품 정보 및 이용 가능 구역을 확인한 후 인터넷에서 예약/구입!



### STEP 2 일본에서 수령

5489 표시(방일 여행객 전용 상품)가 있는 승차권 자동발매기나 JR매표소 등에서 수령!



자세한 내용은



## 도카이도, 산요, 규슈, 니시큐슈 신칸센 이용객에 대한 안내



### 특대 수하물 반입에 대하여

고객님이 안전, 안심하고 편리하게 신칸센을 이용하실 수 있도록 '세변의 높이 160cm 이상, 250cm 이내'의 수하물(특대 수하물)을 차량내에 반입하는 경우는 '특대 수하물 공간이 있는 좌석' 또는 '특대 수하물 코너가 있는 좌석'을 예약해 주십시오.

#### 예약 불필요

A+B+C  
~160cm



#### 예약 필요

A+B+C  
160cm 이상~  
250cm

※250cm 이상은  
차내 반입 불가



특대 수하물

자세한 내용은

