

ตัวขึ้นได้ไม่อัน ใช้งานสะดวก

JR-WEST RAIL PASS

Extensive Regional Tourist Pass & One-way Ticket

จาก Kansai ไปยัง Hokuriku, Sanyo,
San'in และ Hakata เดินทางใน West Japan
ด้วยรถไฟกันเถอะ!



วันที่ 16 มีนาคม 2024
Hokuriku Shinkansen
ระหว่าง Kanazawa - Tsuruga
จะเปิดให้บริการ!



JR-WEST RAIL PASS

มีสิทธิพิเศษให้ท่านอีกมากมาย!

ตรวจสอบสิทธิพิเศษได้
จากสมาร์ตโฟนหรือคอมพิวเตอร์



★ รับสิทธิพิเศษมากมายจาก แหล่งท่องเที่ยว และร้านค้า!!

Bicycle
Rental Offer

★ บริการเช่าจักรยาน "Ekirin-kun"
พร้อมให้บริการแล้ว!
(เฉพาะผู้ซื้อตั๋วผู้ใหญ่ตั้งแต่อายุ 12 ปีขึ้นไปเท่านั้น)
* มีเฉพาะจักรยานขนาดผู้ใหญ่เท่านั้น

Car Rental
Discount Offer

★ ส่วนลด 10% ที่
Eki Rent-A-Car!





สะพาน Kintai-kyo



เนินทราย Tottori



น้ำพุร้อน Kinosaki



ปราสาท Osaka



สวน Kenrokuen



เมือง Onomichi



ปราสาท Himeji

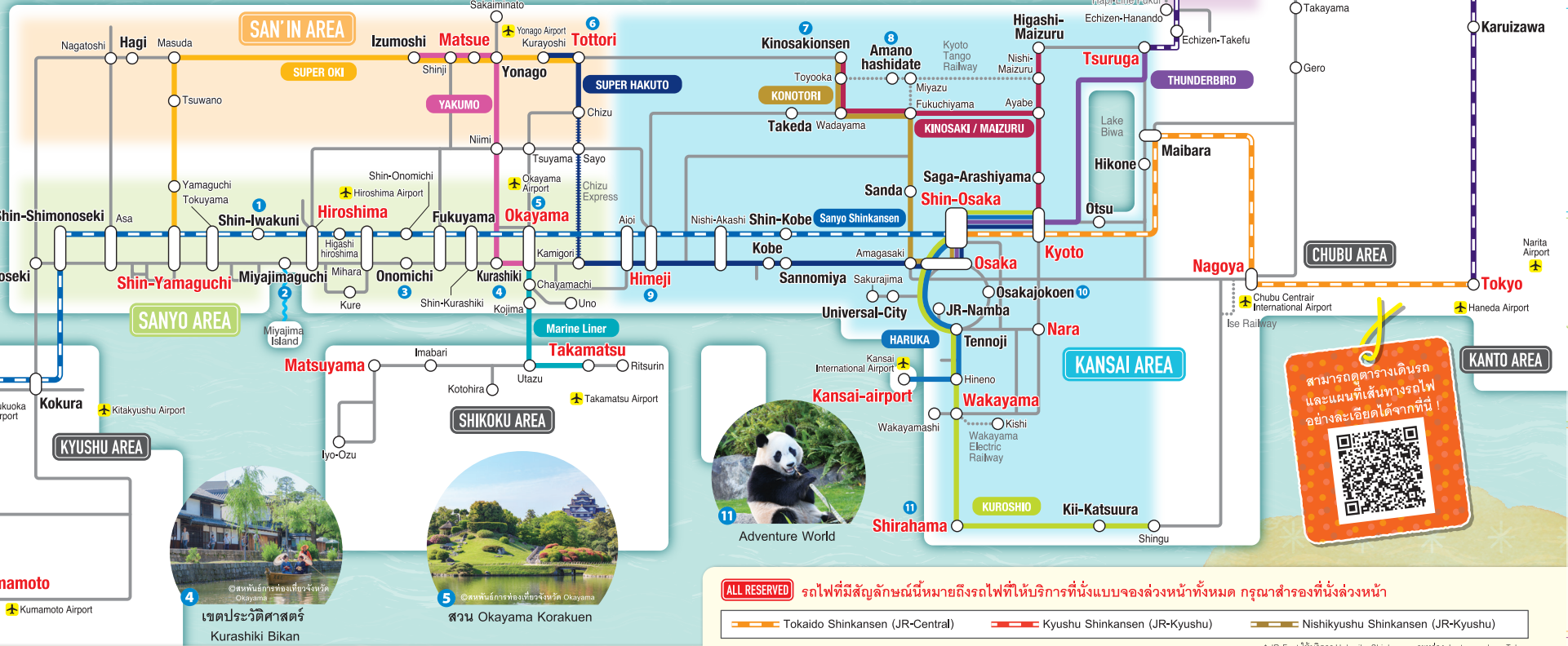


Amanohashidate

วันที่ 16 มีนาคม 2024
Hokuriku Shinkansen
ระหว่าง Kanazawa - Tsuruga
จะเปิดให้บริการ!



เกาะ Miyajima ศาลเจ้า Itsukushima



สามารถดูตารางเดินรถ และแผนที่เส้นทางรถไฟ อย่างละเอียดได้จากที่นี่!

Shinkansen Sanyo Shinkansen

Shin-Osaka - Okayama ประมาณ 45 นาที
Shin-Osaka - Hiroshima ประมาณ 1 ชม. 20 นาที
Shin-Osaka - Hakata ประมาณ 2 ชม. 25 นาที

Limited Express KINOSAKI / MAIZURU

Kyoto - Kinosakionsen ประมาณ 2 ชม. 20 นาที
Kyoto - Fukuchiyama ประมาณ 1 ชม. 15 นาที

Limited Express HARUKA

Kansai-airport - Tennoji ประมาณ 35 นาที
Kansai-airport - Osaka ประมาณ 45 นาที
Kansai-airport - Kyoto ประมาณ 1 ชม. 15 นาที

Limited Express KUROSHIO

Osaka - Wakayama ประมาณ 1 ชม.
Osaka - Shirahama ประมาณ 2 ชม. 20 นาที
Osaka - Kii-Katsuura ประมาณ 3 ชม. 55 นาที

Limited Express THUNDERBIRD

Osaka - Tsuruga ประมาณ 1 ชม. 20 นาที
Osaka - Shirahama ประมาณ 2 ชม. 10 นาที

THUNDERBIRD + Hokuriku Shinkansen

Osaka - Fukui ประมาณ 1 ชม. 45 นาที
Osaka - Kanazawa ประมาณ 2 ชม. 10 นาที
Osaka - Toyama ประมาณ 2 ชม. 35 นาที

Shinkansen Hokuriku Shinkansen

Toyama - Tokyo ประมาณ 2 ชม. 5 นาที
Kanazawa - Tokyo ประมาณ 2 ชม. 25 นาที
Fukui - Tokyo ประมาณ 2 ชม. 55 นาที

Limited Express KONOTORI

Osaka - Kinosakionsen ประมาณ 2 ชม.40 นาที
Osaka - Fukuchiyama ประมาณ 1 ชม. 35 นาที

Limited Express Super OKI

Shin-Yamaguchi - Yonago ประมาณ 4 ชม. 15 นาที
Shin-Yamaguchi - Tottori ประมาณ 5 ชม. 20 นาที

Limited Express Super HAKUTO

Osaka - Tottori ประมาณ 2 ชม. 25 นาที

Limited Express YAKUMO

Okayama - Yonago ประมาณ 2 ชม. 10 นาที
Okayama - Matsue ประมาณ 2 ชม. 35 นาที
Okayama - Izumoshi ประมาณ 3 ชม.

Marine Liner

Okayama - Takamatsu ประมาณ 55 นาที

*เวลาที่ใช้เป็นค่าโดยประมาณ *รถไฟบางสายครอบคลุมพื้นที่ให้บริการที่แตกต่างกัน *ทราเวลสารนิพนธ์ท่องเที่ยวที่มาจากเอเจนซี่ไปไม่บริษัทอื่นที่ใช้กับ Tokeaido Shinkansen (Shin-Osaka - Tokyo) ไม่ได้ *การไปสถานที่ท่องเที่ยวเบื้องต้น อาจจำเป็นต้องขอระบบขนส่งอื่น เช่น รถบัสจากสถานีรถไฟใกล้ที่สุด กรุณาศึกษารายละเอียดการเดินทางไปยังสถานที่ท่องเที่ยวแต่ละแห่งล่วงหน้า

*รูปภาพนี้ใช้เพื่อการอ้างอิงเท่านั้น

*ข้อมูลที่ระบุ (รวมถึงราคา) เป็นข้อมูล ณ วันที่ 16 มีนาคม 2024 อาจมีการเปลี่ยนแปลงได้

แคว้น	จังหวัด	สถานีที่ขึ้นลงได้	Kansai	Kansai	Kansai	Kansai	Kansai	Kansai	Kansai	Kansai	Kansai	Kansai	Kansai	Kansai	Kansai	Kansai	Kansai	Kansai	Kansai	Kansai	Kansai			
			Sanyo San'in Hokuriku	Sanyo San'in Hokuriku	Sanyo San'in Hokuriku	Sanyo San'in Hokuriku	Sanyo San'in Hokuriku	Sanyo San'in Hokuriku	Sanyo San'in Hokuriku	Sanyo San'in Hokuriku	Sanyo San'in Hokuriku	Sanyo San'in Hokuriku	Sanyo San'in Hokuriku	Sanyo San'in Hokuriku	Sanyo San'in Hokuriku	Sanyo San'in Hokuriku	Sanyo San'in Hokuriku	Sanyo San'in Hokuriku	Sanyo San'in Hokuriku	Sanyo San'in Hokuriku	Sanyo San'in Hokuriku	Sanyo San'in Hokuriku	Sanyo San'in Hokuriku	
			*JAPAN RAIL PASS	JR-WEST All Area Pass	Kansai Area Pass	Kansai Mini Pass	Kansai WIDE Area Pass	Kansai-Hiroshima Area Pass	Kansai-San'in Area Pass	Kansai-Hokuriku Area Pass	*Setouchi Area Pass	Tottori-Matsue Pass	Sanyo-San'in Area Pass	*Sanyo-San'in Northern Kyushu Pass	Hiroshima-Yamaguchi Area Pass	Okayama-Hiroshima-Yamaguchi Area Pass	Hokuriku Area Pass	*Hokuriku Arch Pass	*Takayama-Hokuriku Area Tourist Pass	*Ise-Kumano-Wakayama Area Tourist Pass	SANYO-SHINKANSEN One-way Ticket	HOKURIKU One-way Ticket	HARUKA One-way Ticket	
			P.5	P.6	P.7	P.8	P.9	P.10	P.11	P.12	P.13	P.14	P.15	P.16	P.17	P.18	P.19	P.20	P.21	P.22	P.23	P.24	P.25	
Kansai	จังหวัด Osaka	สถานี Osaka	●	●	●	●	●	●	●	●	●	●	●	●	●	●	●	●	●	●	●	●	●	
		สถานี Universa-City	●	●	●	●	●	●	●	●	●	●	●	●	●	●	●	●	●	●	●	●	●	●
		สถานี Kansai-airport	●	●	●	●	●	●	●	●	●	●	●	●	●	●	●	●	●	●	●	●	●	●
	จังหวัด Kyoto	สถานี Kyoto	●	●	●	●	●	●	●	●	●	●	●	●	●	●	●	●	●	●	●	●	●	●
		สถานี Saga-Arashiyama	●	●	●	●	●	●	●	●	●	●	●	●	●	●	●	●	●	●	●	●	●	●
	จังหวัด Hyogo	สถานี Amanohashidate (Kyoto Tango Railway)	●	●	●	●	●	●	●	●	●	●	●	●	●	●	●	●	●	●	●	●	●	●
		สถานี Kobe	●	●	●	●	●	●	●	●	●	●	●	●	●	●	●	●	●	●	●	●	●	●
		สถานี Himeji	●	●	●	●	●	●	●	●	●	●	●	●	●	●	●	●	●	●	●	●	●	●
	จังหวัด Nara	สถานี Kinosakionsen	●	●	●	●	●	●	●	●	●	●	●	●	●	●	●	●	●	●	●	●	●	●
		สถานี Nara	●	●	●	●	●	●	●	●	●	●	●	●	●	●	●	●	●	●	●	●	●	●
จังหวัด Shiga	สถานี Otsu	●	●	●	●	●	●	●	●	●	●	●	●	●	●	●	●	●	●	●	●	●	●	
จังหวัด Wakayama	สถานี Wakayama	●	●	●	●	●	●	●	●	●	●	●	●	●	●	●	●	●	●	●	●	●	●	
	สถานี Shirahama	●	●	●	●	●	●	●	●	●	●	●	●	●	●	●	●	●	●	●	●	●	●	
Sanyo	จังหวัด Okayama	สถานี Nara	●	●	●	●	●	●	●	●	●	●	●	●	●	●	●	●	●	●	●	●	●	●
		สถานี Otsu	●	●	●	●	●	●	●	●	●	●	●	●	●	●	●	●	●	●	●	●	●	●
	จังหวัด Hiroshima	สถานี Wakayama	●	●	●	●	●	●	●	●	●	●	●	●	●	●	●	●	●	●	●	●	●	●
		สถานี Shirahama	●	●	●	●	●	●	●	●	●	●	●	●	●	●	●	●	●	●	●	●	●	●
จังหวัด Yamaguchi	สถานี Okayama	●	●	●	●	●	●	●	●	●	●	●	●	●	●	●	●	●	●	●	●	●	●	
	สถานี Kurashiki	●	●	●	●	●	●	●	●	●	●	●	●	●	●	●	●	●	●	●	●	●	●	
San'in	จังหวัด Tottori	สถานี Hiroshima	●	●	●	●	●	●	●	●	●	●	●	●	●	●	●	●	●	●	●	●	●	●
		สถานี Miyajima (เจ้า JR-West Miyajima Ferry)	●	●	●	●	●	●	●	●	●	●	●	●	●	●	●	●	●	●	●	●	●	●
	จังหวัด Shimane	สถานี Shin-Yamaguchi	●	●	●	●	●	●	●	●	●	●	●	●	●	●	●	●	●	●	●	●	●	●
Hokuriku	จังหวัด Toyama	สถานี Shin-Iwakuni	●	●	●	●	●	●	●	●	●	●	●	●	●	●	●	●	●	●	●	●	●	●
		สถานี Shin-Takamori	●	●	●	●	●	●	●	●	●	●	●	●	●	●	●	●	●	●	●	●	●	●
	จังหวัด Ishikawa	สถานี Tottori	●	●	●	●	●	●	●	●	●	●	●	●	●	●	●	●	●	●	●	●	●	●
		สถานี Yonago	●	●	●	●	●	●	●	●	●	●	●	●	●	●	●	●	●	●	●	●	●	●
จังหวัด Fukui	สถานี Matsue	●	●	●	●	●	●	●	●	●	●	●	●	●	●	●	●	●	●	●	●	●	●	
	สถานี Awaraonsen	●	●	●	●	●	●	●	●	●	●	●	●	●	●	●	●	●	●	●	●	●	●	
Shikoku	จังหวัด Kagawa	สถานี Izumoshi	●	●	●	●	●	●	●	●	●	●	●	●	●	●	●	●	●	●	●	●	●	●
		สถานี Takamatsu	●	●	●	●	●	●	●	●	●	●	●	●	●	●	●	●	●	●	●	●	●	●
Kyushu	จังหวัด Ehime	สถานี Kanazawa	●	●	●	●	●	●	●	●	●	●	●	●	●	●	●	●	●	●	●	●	●	●
		สถานี Wakuraonsen	●	●	●	●	●	●	●	●	●	●	●	●	●	●	●	●	●	●	●	●	●	●
Kanto	จังหวัด Kumamoto	สถานี Fukui	●	●	●	●	●	●	●	●	●	●	●	●	●	●	●	●	●	●	●	●	●	●
		สถานี Awaronsen	●	●	●	●	●	●	●	●	●	●	●	●	●	●	●	●	●	●	●	●	●	●
จังหวัด Tokyo	จังหวัด Tokyo	สถานี Matsuyama	●	●	●	●	●	●	●	●	●	●	●	●	●	●	●	●	●	●	●	●	●	●
		สถานี Hakata	●	●	●	●	●	●	●	●	●	●	●	●	●	●	●	●	●	●	●	●	●	●
จังหวัด Tokyo	จังหวัด Tokyo	สถานี Kumamoto	●	●	●	●	●	●	●	●	●	●	●	●	●	●	●	●	●	●	●	●	●	●
		สถานี Tokyo	●	●	●	●	●	●	●	●	●	●	●	●	●	●	●	●	●	●	●	●	●	●



พาสแสนสะดวกที่ต้องใช้เมื่อมาเที่ยวญี่ปุ่น!

JAPAN RAIL PASS

รายละเอียด



ราคา

ประเภท	สำหรับรถธรรมดา		สำหรับรถไฟ Green Car	
	ผู้ใหญ่	เด็ก	ผู้ใหญ่	เด็ก
7 วัน	50,000YEN	25,000YEN	70,000YEN	35,000YEN
14 วัน	80,000YEN	40,000YEN	110,000YEN	55,000YEN
21 วัน	100,000YEN	50,000YEN	140,000YEN	70,000YEN

คุณสมบัติผู้ซื้อ ① นักท่องเที่ยวต่างชาติที่มาญี่ปุ่นเพื่อการท่องเที่ยว ผู้มีสถานะเข้าประเทศเป็น "Temporary Visitor" หรือ "การพำนักระยะสั้น"

คุณสมบัติผู้ซื้อ ② คนญี่ปุ่นที่อาศัยอยู่ต่างประเทศ และเข้าเงื่อนไขดังต่อไปนี้

ผู้ที่ถือหนังสือเดินทางญี่ปุ่นและมี "เอกสารยืนยันการพำนักอยู่นอกประเทศติดต่อกันเกินกว่า 10 ปี" ที่ออกโดยสถานกงสุล*

*สำหรับผู้ที่ถือหนังสือเดินทางญี่ปุ่นและหนังสือเดินทางต่างประเทศ

ตามกฎหมายตรวจคนเข้าเมืองของประเทศญี่ปุ่น จะต้องมีการตรวจสอบการเข้าประเทศโดยใช้หนังสือเดินทางญี่ปุ่น ในกรณีดังกล่าวต้องแสดงหนังสือเดินทางญี่ปุ่นและเอกสารยืนยันการพำนักอยู่นอกประเทศติดต่อกันเกินกว่า 10 ปี ที่ออกโดยสถานกงสุล*

วิธีการซื้อ

① ซื้อจากตัวแทนจำหน่าย หรือสถานที่จำหน่ายในต่างประเทศที่ JR กำหนด

ชื่อตัวชั่วคราว (MCO) ได้ที่สำนักงานดังต่อไปนี้
JTB, NTA, KNT-CT Holdings, Tobu Top Tours, ANA (ANA Sales America)*, JALPAK และตัวแทนจำหน่าย

* จำหน่ายให้กับผู้โดยสารเที่ยวบินของ ANA Group

② ซื้อจากบริการจำหน่ายทาง Web

หลังจากซื้อ JAPAN RAIL PASS ทางเว็บไซต์โดยเฉพาะแล้ว สามารถจองที่นั่งล่วงหน้าได้จากเว็บไซต์เดียวกันนี้

แอดเรียที่สามารถใช้ได้

สามารถใช้บริการรถไฟสาย JR ทั่วประเทศ รถไฟสายอื่นบางสาย รถบัสและเรือเฟอร์รี่

(กรุณาศึกษารายละเอียดของเส้นทางการเดินทางได้จากหน้า Web)

ไม่สามารถใช้ JAPAN RAIL PASS เพียงอย่างเดียวขึ้น "NOZOMI" และ "MIZUHO" ได้ ทั้งนี้ทั้งแบบไม่ต้องจองล่วงหน้าและแบบจองล่วงหน้า ต้องซื้อ "ตั๋วที่ใช้สำหรับ NOZOMI และ MIZUHO (เฉพาะ JAPAN RAIL PASS)" เพิ่ม

ตั๋วที่ใช้สำหรับ NOZOMI และ MIZUHO (เฉพาะ JAPAN RAIL PASS)

เส้นทางหลัก	ราคา	เส้นทางหลัก	ราคา
Tokyo - Shin-Osaka	4,960YEN	Shin-Osaka - Hakata	4,960YEN
Tokyo - Hiroshima	6,500YEN		
Tokyo - Hakata	8,140YEN	Shin-Osaka - Kagoshima-Chuo	9,460YEN

* ราคารวมภาษีแล้ว ราคาเท่ากันทั้งหมดที่ผู้บริการและที่นั่งแบบจองล่วงหน้าด้วยรถไฟธรรมดาและที่นั่งแบบไม่ต้องจองล่วงหน้าด้วยรถไฟธรรมดา

* ไม่สามารถใช้ขึ้นรถ "NOZOMI" และ "MIZUHO" กรุณาซื้อตั๋วที่ใช้สำหรับ NOZOMI และ MIZUHO (เฉพาะ JAPAN RAIL PASS) 1 ใบเสมอ

* สำหรับการใช้บริการที่นั่งแบบจองล่วงหน้า (A Seat ฯลฯ) สำหรับรถด่วน (รวมถึงรถไฟ Special Rapid) และรถไฟธรรมดาในเขต Kansai จะมีค่าบริการเพิ่มเติม * อาจมีการใช้งานของผลิตภัณฑ์และราคาอาจแตกต่างกันไป



เพียงแค่มีพาสใบนี้ จาก Kansai, Hokuriku จนถึง Sanyo, San'in และ Hakata ทำจะสามารถเพลิดเพลินไปกับ West Japan ที่ยังไม่รู้จักได้ทั้งหมด!

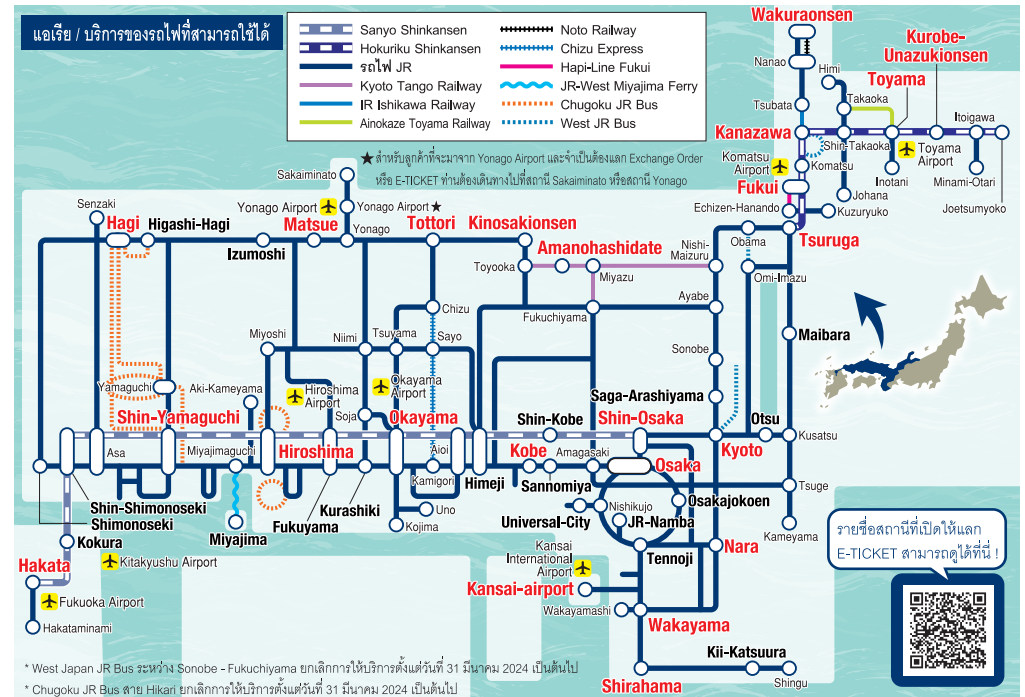
JR-WEST All Area Pass



7 วัน
26,000YEN
[เด็ก 13,000 YEN]



* This photo is a visual impression. © 2024 SANRIO CO., LTD. APPROVAL NO. L648092



West JR Bus Chugoku JR Bus JR-West Miyajima Ferry

ที่นั่งแบบจองล่วงหน้า สำหรับรถธรรมดา ชื่อที่นั่ง Reserved Seats

รถไฟด่วนพิเศษ

* Chugoku JR Bus (เฉพาะ Hiroshima Maizuru-jo) ขาดที่นั่งบางขบวนและรถไฟพิเศษ (Super Haigo)

มีการเปลี่ยนแปลงได้ ก่อนซื้อ กรุณาศึกษารายละเอียดเงื่อนไขการใช้งานได้ที่โฮมเพจ JR-WEST (https://www.westjr.co.jp/global/th/ticket/) *ข้อมูลที่ระบุ (รวมถึงราคา) เป็นข้อมูล ณ วันที่ 16 มีนาคม 2024 อาจมีการเปลี่ยนแปลงได้



เพียงแค่ 1 ใบ ขึ้นได้ไม่อั้น!
ทั้งแอเรียหลักในเขต Kansai
เช่น **Osaka, Kyoto, Kobe, Nara,**
Himeji, Wakayama, Otsu ฯลฯ
และ Kansai-Airport Express "HARUKA"

Kansai Area Pass

สามารถ
ใช้กับรถไฟอื่นๆ
ภายใน Kyoto!

UNIVERSAL STUDIOS JAPAN
TM & © Universal Studios. All rights reserved. CR24-0511

1 วัน	2 วัน	3 วัน	4 วัน
2,800 YEN	4,800 YEN	5,800 YEN	7,000 YEN
[เด็ก 1,400 YEN]	[เด็ก 2,400 YEN]	[เด็ก 2,900 YEN]	[เด็ก 3,500 YEN]

ดูรายละเอียดได้จากที่นี่!



ไปยัง **Kyoto / UNIVERSAL STUDIOS JAPAN**
รวมถึง **Osaka, Namba, Kobe, Nara** ขึ้นได้ไม่อั้น!

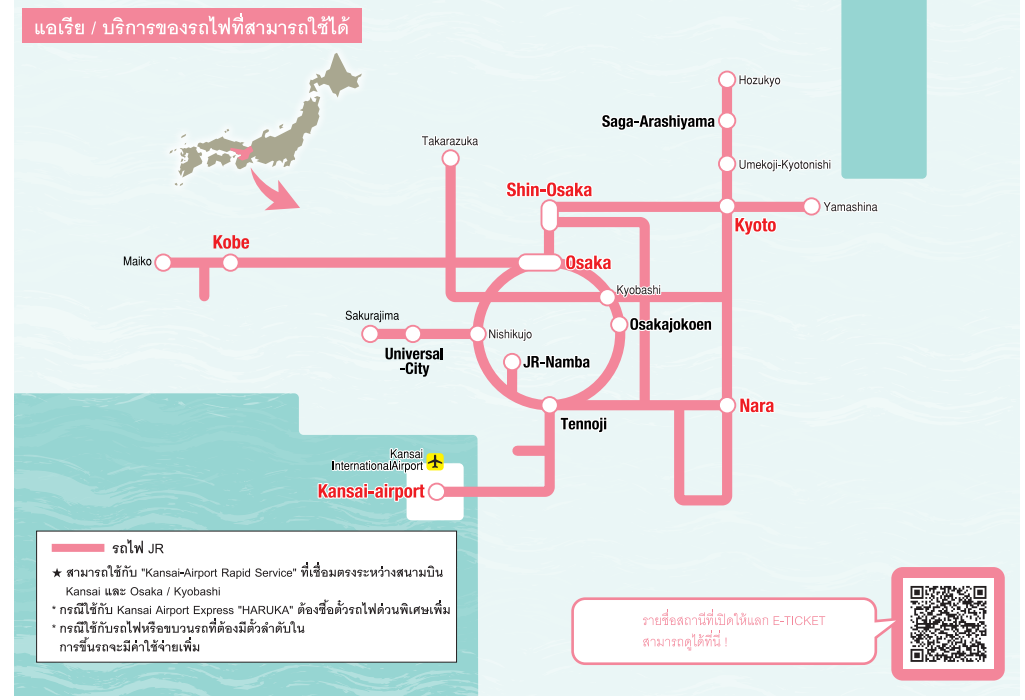
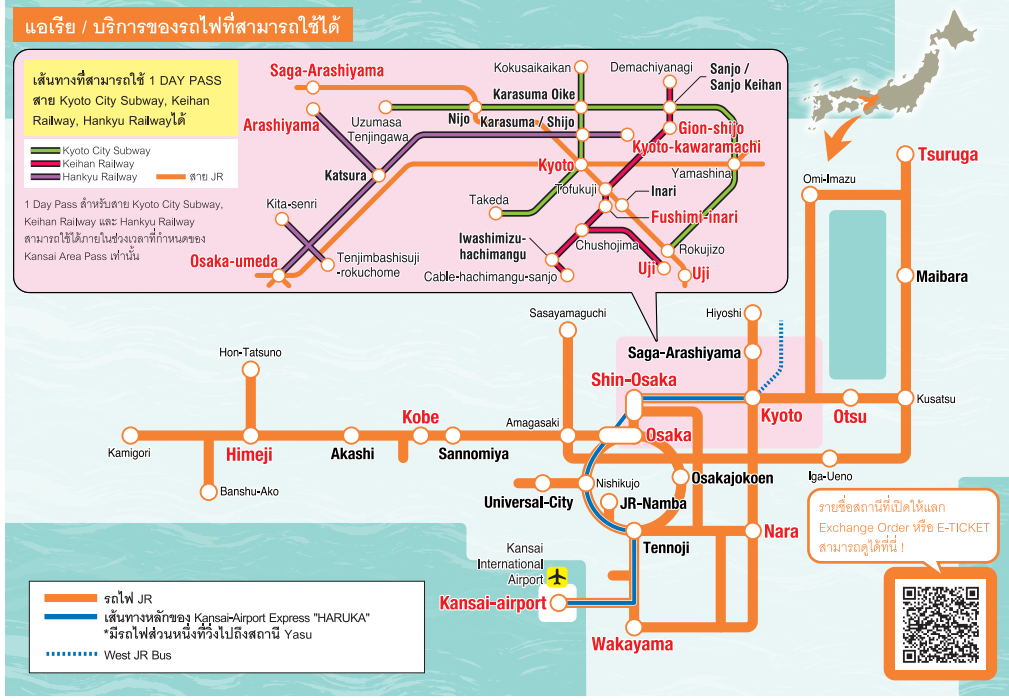
Kansai Mini Pass

©Osaka Convention & Tourism Bureau
Shinsekai / ภาพตัวอย่าง

3 วัน

3,000 YEN
[เด็ก 1,500 YEN]

ดูรายละเอียดได้จากที่นี่!



รถไฟด่วนพิเศษ
เฉพาะ Kansai-Airport Express "HARUKA"


West JR Bus
เฉพาะบัสที่วิ่งจากภายในเมือง Kyoto

ที่นั่งแบบจองล่วงหน้า
สำหรับขบวนรถ 2 ชั้น
Reserved Seats

รถไฟธรรมดา รถด่วน รถไฟ Special Rapid

* สำหรับการใช้บริการที่นั่งแบบจองล่วงหน้า (A Seat ฯลฯ) สำหรับรถด่วน (รวมถึงรถไฟ Special Rapid) และรถไฟธรรมดาในเขต Kansai จะมีค่าบริการเพิ่มเติม * อายุการใช้งานของผลิตภัณฑ์และราคาอาจแตกต่างกันไปขึ้นอยู่กับเงื่อนไข กรุณาทำการจองให้เรียบร้อยก่อนขึ้นรถ

มีการเปลี่ยนแปลงได้ ก่อนขึ้น กรุณาศึกษารายละเอียดเงื่อนไขการใช้งานได้ที่โฮมเพจ JR-WEST (<https://www.westjr.co.jp/global/th/ticket/>) *ข้อมูลที่ระบุ (รวมถึงราคา) เป็นข้อมูล ณ วันที่ 16 มีนาคม 2024 อาจมีการเปลี่ยนแปลงได้



Kinosaki Onsen / ภาพตัวอย่าง

ก้าวต่อจากเขต Kansai ไปยัง
**Okayama, Takamatsu, Kinosaki Onsen,
Amanohashidate, Tottori, Shirahama!**

Kansai WIDE Area Pass

5 วัน

12,000 YEN
[เด็ก 6,000 YEN]

ดูรายละเอียดได้จากที่นี่!



Courtesy of Hiroshima Prefecture
Shukkeien / ภาพตัวอย่าง

จาก **เขต Kansai ไปยัง Hiroshima** ขึ้นได้ไม่อัน!
สามารถนั่งเรือ JR-West Miyajima Ferry ไปยัง **Miyajima** ได้!

Kansai-Hiroshima Area Pass

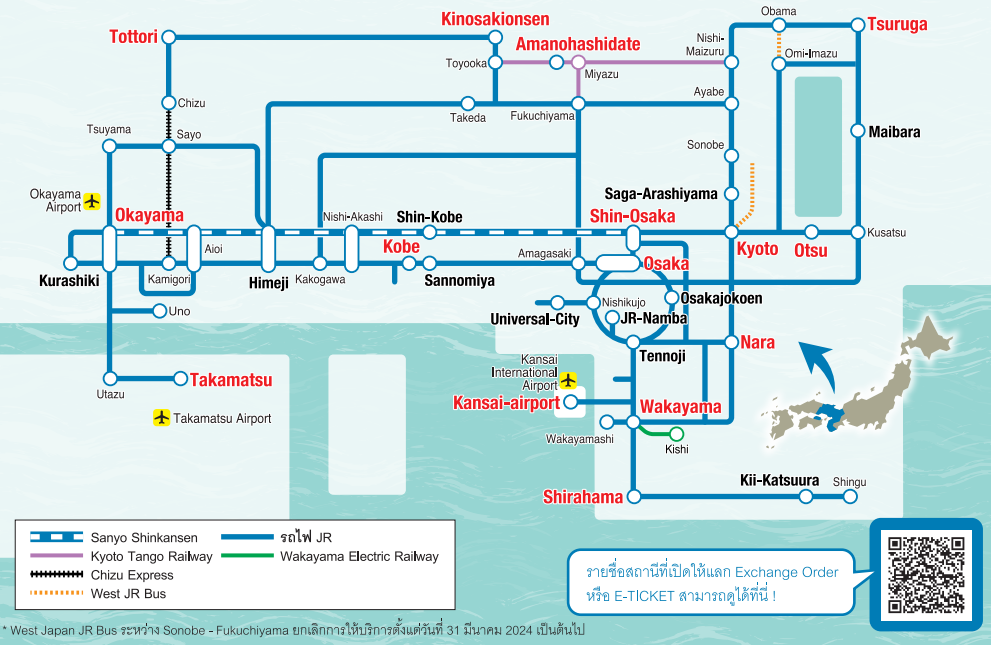
5 วัน

17,000 YEN
[เด็ก 8,500 YEN]

ดูรายละเอียดได้จากที่นี่!



แอดเรส / บริการของรถไฟที่สามารถใช้ได้

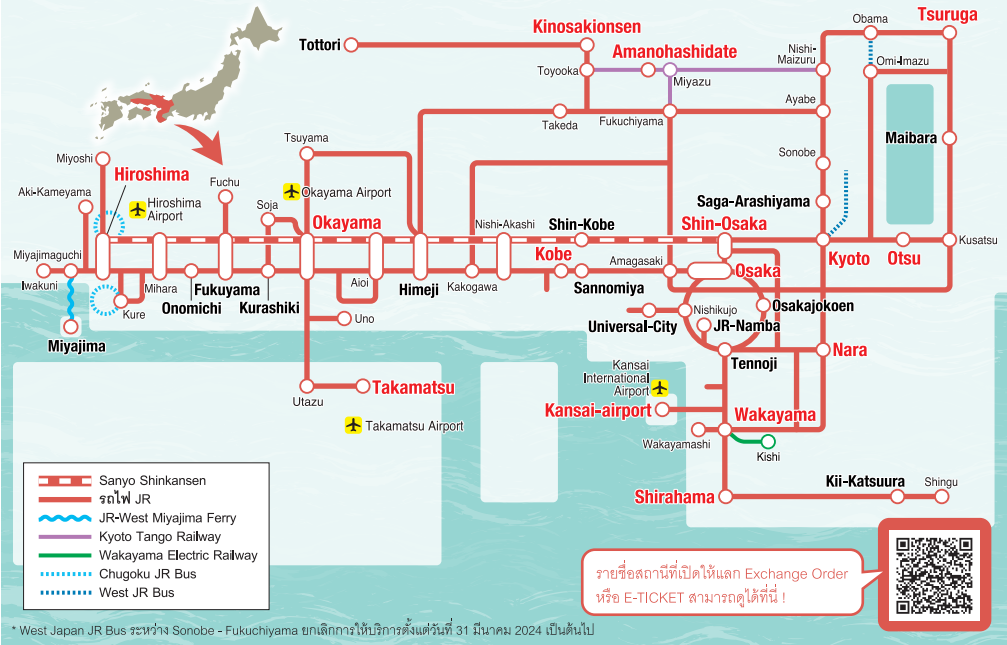


* West Japan JR Bus ระหว่าง Sonobe - Fukuchiyama ยกเลิกการให้บริการตั้งแต่วันที่ 31 มีนาคม 2024 เป็นต้นไป

Icons for Sanyo Shinkansen, reserved seats, West JR Bus, and other services.

* สำหรับการใช้บริการที่นั่งแบบจองล่วงหน้า (A Seat ฯลฯ) สำหรับรถด่วน (รวมถึงรถไฟ Special Rapid) และรถไฟธรรมดาในเขต Kansai จะมีค่าบริการเพิ่มเติม * อายุการใช้งานของผลิตภัณฑ์และราคาอาจแตกต่างกันไป * หากต้องการใช้บริการที่นั่งแบบจองล่วงหน้า กรุณาทำการจองให้เรียบร้อยก่อนขึ้นรถ * การไป Miyajima จะต้องเสียภาษีในการเขียนเกาะ 100 เยนเพิ่มเติม (ณ เดือนมีนาคม 2024 ปัจจุบัน) ดอนริ้นเรือ Miyajima

แอดเรส / บริการของรถไฟที่สามารถใช้ได้



* West Japan JR Bus ระหว่าง Sonobe - Fukuchiyama ยกเลิกการให้บริการตั้งแต่วันที่ 31 มีนาคม 2024 เป็นต้นไป

Icons for Sanyo Shinkansen, reserved seats, West JR Bus, Chugoku JR Bus, and JR-West Miyajima Ferry.

มีการเปลี่ยนแปลงได้ ก่อนขึ้น กรุณาศึกษารายละเอียดเงื่อนไขการใช้งานได้ที่โฮมเพจ JR-WEST (https://www.westjr.co.jp/global/th/ticket/) * ข้อมูลที่ระบุ (รวมถึงราคา) เป็นวันที่ 16 มีนาคม 2024 อาจมีการเปลี่ยนแปลงได้



©Tottori Pref. เนินทราย Tottori / ภาพตัวอย่าง

จาก Kansai ไปยัง
เขต San'in (Tottori, Shimane, Hagi), Okayama
ขึ้นได้ไม่อัน !

Kansai-San'in Area Pass

7 วัน

18,000 YEN
[เด็ก 9,000 YEN]

ดูรายละเอียด
ได้จากที่นี่ !



Photo credit : Kanazawa City Kenrokuen Garden / ภาพตัวอย่าง

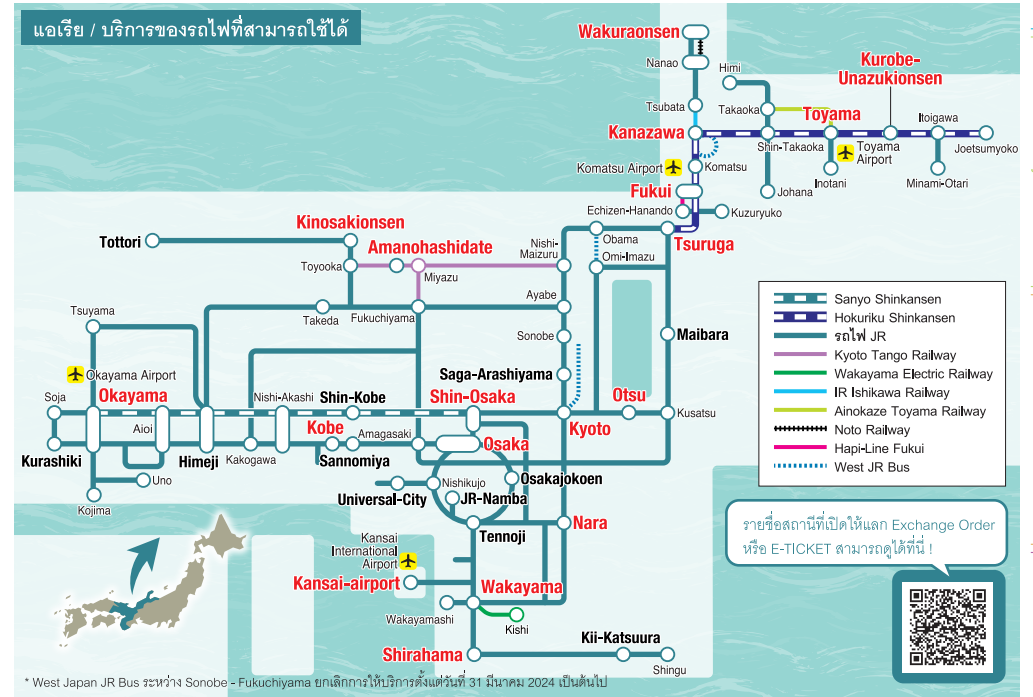
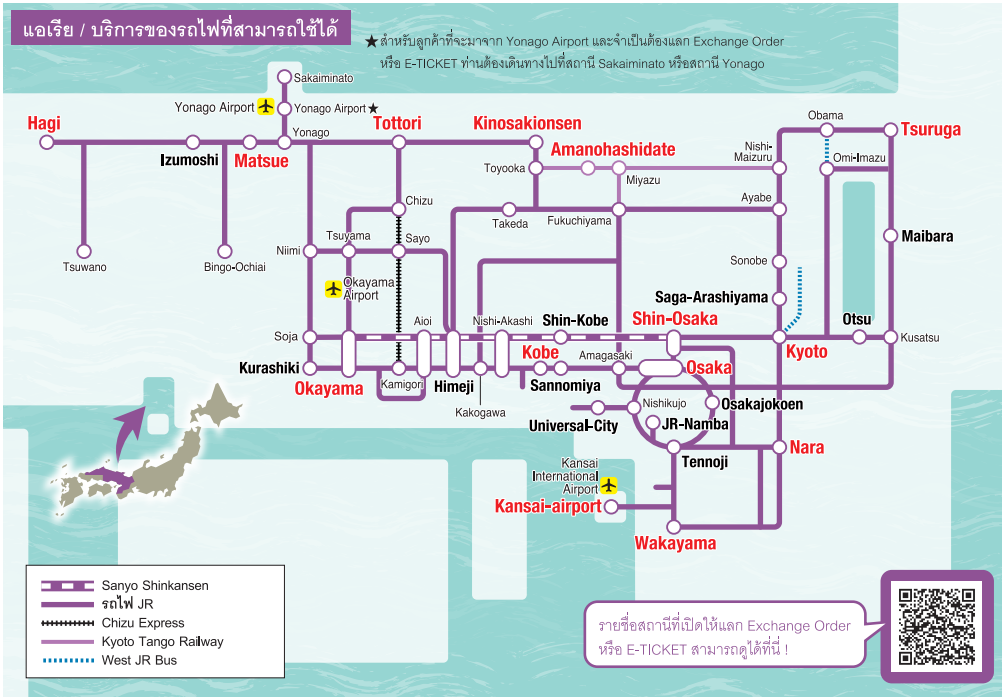
จากเขต Kansai ไปยัง
Toyama, Ishikawa, Fukui ขึ้นได้ไม่อัน !

Kansai-Hokuriku Area Pass

7 วัน

19,000 YEN
[เด็ก 9,500 YEN]

ดูรายละเอียด
ได้จากที่นี่ !



Sanyo Shinkansen (Shin-Osaka ~ Okayama) รวม NOZOMI-MIZUHO

ที่นั่งแบบจองล่วงหน้า สำหรับรถธรรมดา ขึ้นได้ไม่อัน (Reserved Seats)

West JR Bus *เฉพาะรถพิเศษ

Sanyo Shinkansen (Shin-Osaka ~ Okayama) *รวม NOZOMI-MIZUHO

Hokuriku Shinkansen (Tsuruga ~ Joetsumyoko)

ที่นั่งแบบจองล่วงหน้า สำหรับรถธรรมดา ขึ้นได้ไม่อัน (Reserved Seats)

West JR Bus *เฉพาะรถพิเศษ

* สำหรับการใช้บริการที่นั่งแบบจองล่วงหน้า (A Seat ฯลฯ) สำหรับรถด่วน (รวมถึงรถไฟ Special Rapid) และรถไฟธรรมดาในเขต Kansai จะมีค่าบริการเพิ่มเติม * อาจมีการใช้งานของผลิตภัณฑ์และราคาอาจแตกต่างกันไป

* มีการเปลี่ยนแปลงได้ ก่อนซื้อ กรุณาศึกษารายละเอียด เงื่อนไขการใช้งานได้ที่โฮมเพจ JR-WEST (<https://www.westjr.co.jp/global/th/ticket/>)

* ข้อมูลที่ระบุ (รวมถึงราคา) เป็นข้อมูล ณ วันที่ 16 มีนาคม 2024 อาจมีการเปลี่ยนแปลงได้



จักรยาน Shimanami Lemon Bike / ภาพตัวอย่าง

จาก **เขต Kansai, Fukuoka** ไปยัง **แควเรีย Setouchi** สามารถเดินทางด้วยรถไฟและเรือได้!
Okayama, Takamatsu, Hiroshima, Yamaguchi ก็ขึ้นได้ไม่อัน!



Setouchi Area Pass

ทั้งเกาะ Shodoshima ที่มีชื่อเสียงและหมู่เกาะ Setouchi เพียงแค่ใบก็สามารถขึ้นได้ทั้ง Shinkansen จนถึงเรือเฟอร์รี่

ดูรายละเอียดได้จากที่นี่!



7 วัน

22,000 YEN
[เด็ก 11,000 YEN]



ปราสาท Matsue / ภาพตัวอย่าง

ขึ้นลง **ได้อิสระ** กับที่นั่งแบบจองล่วงหน้าของตู้รถไฟธรรมดา บน **รถไฟธรรมดาและรถไฟประเภท Limited Express** ภายในพื้นที่ที่สามารถนั่งรถบัสเที่ยวในเมืองจาก **สถานี Matsue และสถานี Tottori** ได้ด้วย!

Tottori-Matsue Pass

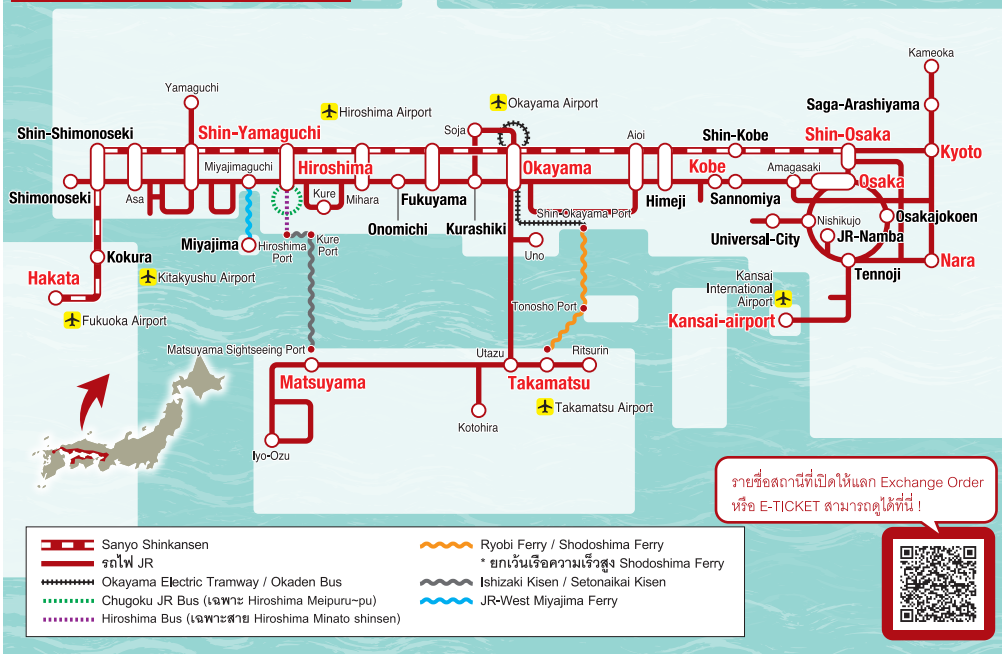
ดูรายละเอียดได้จากที่นี่!



3 วัน

4,000 YEN
[เด็ก 2,000 YEN]

แควเรีย / บริการของรถไฟที่สามารถใช้ได้

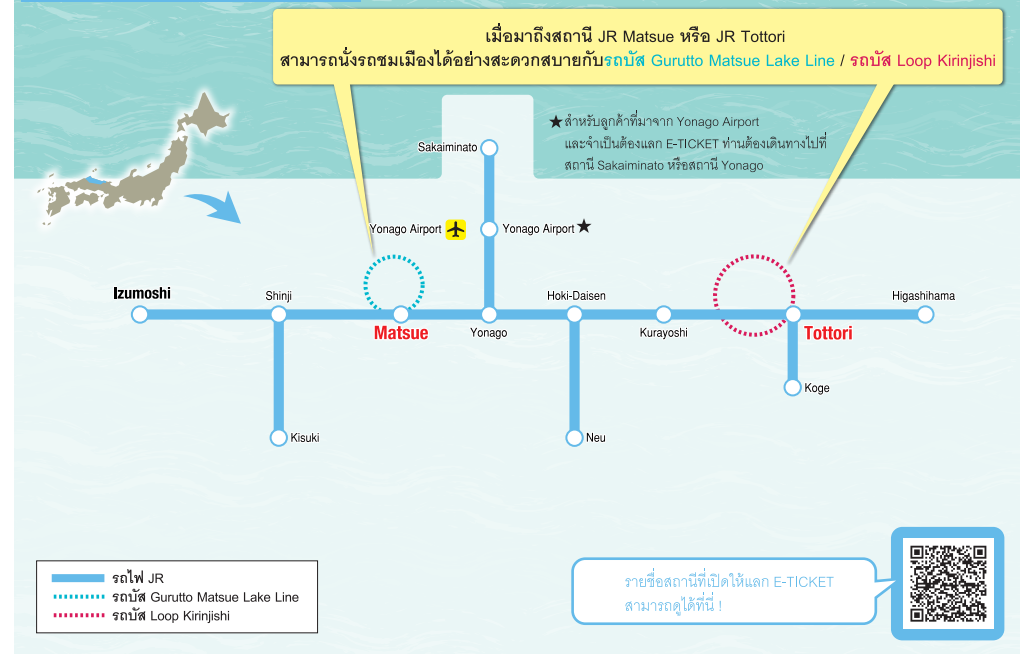


รายชื่อสถานีที่เปิดให้แลกเปลี่ยน Exchange Order หรือ E-TICKET สามารถดูได้ที่นี้!



- Sanyo Shinkansen (Shin-Osaka - Hakata) * รวม NOZOMI-MIZUHO
- รถไฟ JR
- Okayama Electric Tramway / Okaden Bus
- Chugoku JR Bus (เฉพาะ Hiroshima Meipuru-pu)
- Hiroshima Bus (เฉพาะสาย Hiroshima Minato shinsen)
- Ryobi Ferry / Shodoshima Ferry * ยกเว้นเรือความเร็วสูง Shodoshima Ferry
- Ishizaki Kisen / Setonaikai Kisen
- JR-West Miyajima Ferry
- Ferry * กรุณาดูแผนที่ที่สถานีเส้นทางที่รวมรถไฟให้ Miyajima Ferry คือข้อมูลการขึ้นรถบัสในการเปลี่ยน

แควเรีย / บริการของรถไฟที่สามารถใช้ได้



เมื่อมาถึงสถานี JR Matsue หรือ JR Tottori สามารถนั่งรถชมเมืองได้อย่างสะดวกสายกับ **รถบัส Gurutto Matsue Lake Line / รถบัส Loop Kirinjishi**

* สำหรับลูกค้าที่มาจาก Yonago Airport และจำเป็นต้องแลก E-TICKET ผ่านต้องเดินทางไปสถานี Sakaiminato หรือสถานี Yonago

รายชื่อสถานีที่เปิดให้แลกเปลี่ยน E-TICKET สามารถดูได้ที่นี้!



- รถไฟ JR
- รถบัส Gurutto Matsue Lake Line
- รถบัส Loop Kirinjishi
- ที่นั่งแบบจองล่วงหน้า สำหรับรถธรรมดาที่มีที่นั่ง Reserved Seats
- รถบัส Gurutto Matsue Lake Line
- รถบัส Loop Kirinjishi

* สำหรับการใช้บริการที่นั่งแบบจองล่วงหน้า (A Seat ฯลฯ) สำหรับรถด่วน (รวมถึงรถไฟ Special Rapid) และรถไฟธรรมดาในเขต Kansai จะมีค่าบริการเพิ่มเติม * อาจมีการใช้งานของผลิตภัณฑ์และราคาอาจแตกต่างกันไป * หากต้องการใช้บริการที่นั่งแบบจองล่วงหน้า กรุณาทำการจองให้เรียบร้อยก่อนขึ้นรถ * การไป Miyajima จะต้องเสียภาษีในการขึ้นรถ 100 เยนเพิ่มเติม (ณ เดือนมีนาคม 2024 ปัจจุบัน) ตยขขึ้นเรือ Miyajima

มีการเปลี่ยนแปลงได้ ก่อนซื้อ กรุณาศึกษารายละเอียดเงื่อนไขการใช้งานได้ที่เว็บเพจ JR-WEST (https://www.westjr.co.jp/global/th/ticket/) * ข้อมูลที่ระบุ (รวมถึงราคา) เป็นข้อมูล ณ วันที่ 16 มีนาคม 2024 อาจมีการเปลี่ยนแปลงได้



พิพิธภัณฑ์ศิลปะ Adachi / ภาพตัวอย่าง

จากเขต Kansai, Fukuoka ไปยัง Okayama, Hiroshima, Yamaguchi, Tottori, Shimane ก็ขึ้นได้ไม่อัน!

Sanyo-San'in Area Pass

7 วัน

23,000 YEN
[เด็ก 11,500 YEN]

ดูรายละเอียดได้จากที่นี่!



Hakata Nakasu / ภาพตัวอย่าง

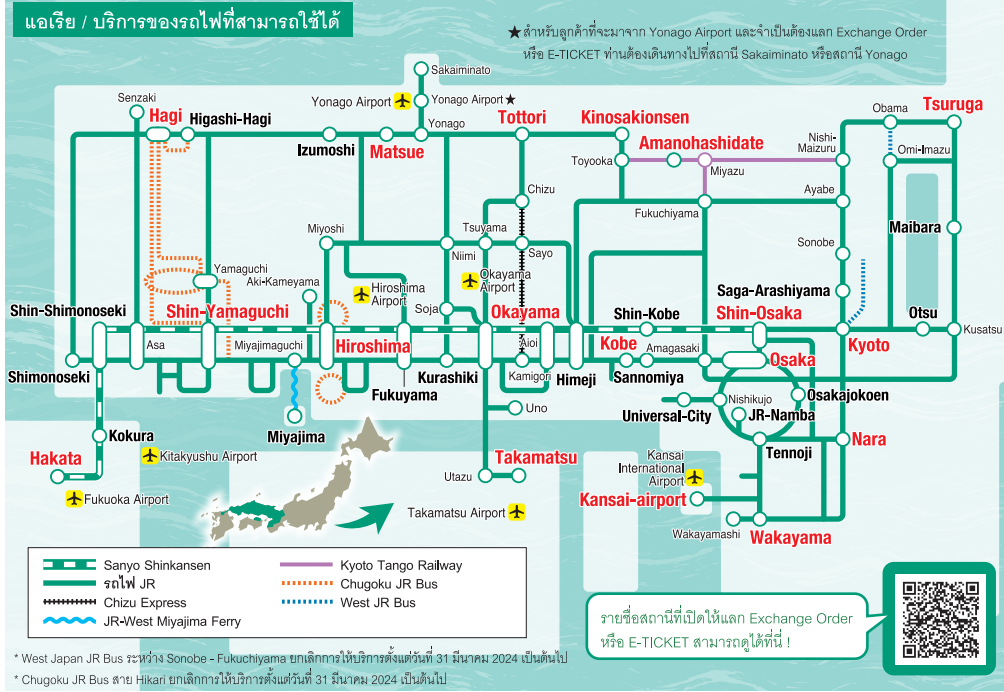
จากเขต Kansai ไม่เพียงแค่ Okayama, Hiroshima, Yamaguchi, Tottori, Shimane เท่านั้น Kyushu (Fukuoka, Saga, Nagasaki, Kumamoto, Oita) ก็ขึ้นได้ไม่อัน!

Sanyo-San'in Northern Kyushu Pass

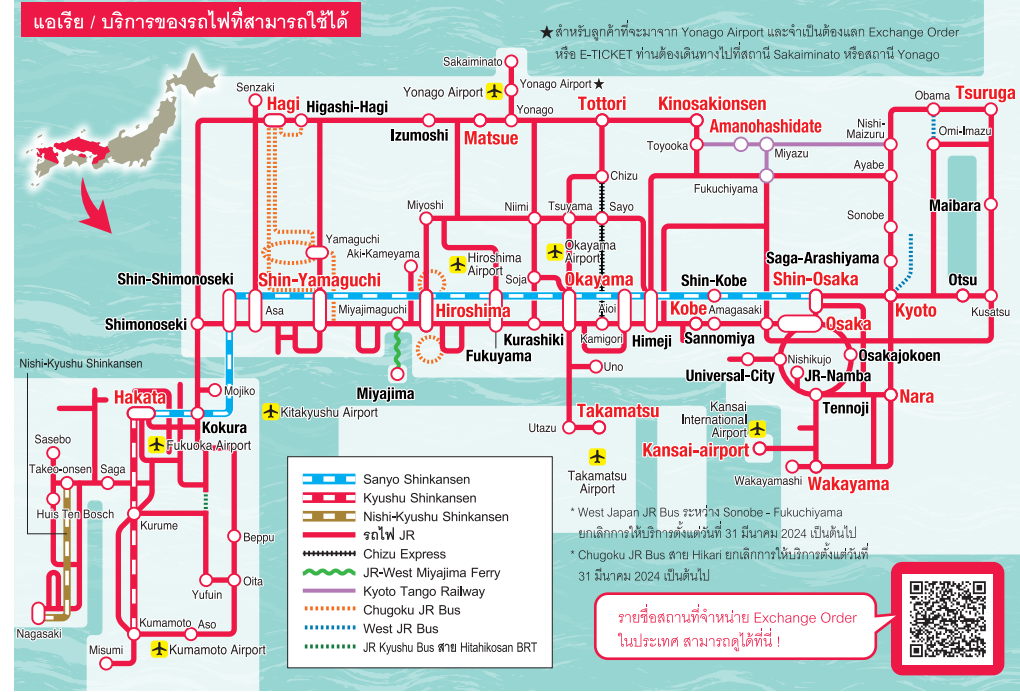
7 วัน

26,000 YEN
[เด็ก 13,000 YEN]

ดูรายละเอียดได้จากที่นี่!



* West Japan JR Bus ระหว่าง Sonobe - Fukuchiyama ยกเลิกการให้บริการตั้งแต่วันที่ 31 มีนาคม 2024 เป็นต้นไป
* Chugoku JR Bus สาย Hikari ยกเลิกการให้บริการตั้งแต่วันที่ 31 มีนาคม 2024 เป็นต้นไป



* Chugoku JR Bus สาย Hitahikosan BRT ระหว่างสถานี Soeda - สถานี Yoake / Hita ยกเลิกการให้บริการตั้งแต่วันที่ 31 มีนาคม 2024 เป็นต้นไป

Sanyo Shinkansen (Shin-Osaka - Hakata) รวม NOZOMI-MIZUHO

รถไฟด่วนพิเศษ (Reserved Seats)

West JR Bus

Chugoku JR Bus

JR-West Miyajima Ferry (ต้องชำระค่าขึ้นในการเขียนค่าเพิ่มเติม)

Sanyo / Kyushu / Nishi-Kyushu Shinkansen (Shin-Osaka - Hakata) (Hakata - Kumamoto) (Takeo-osen - Nagasaki) รวม NOZOMI-MIZUHO

รถไฟด่วนพิเศษ (Reserved Seats)

West JR Bus

Chugoku JR Bus

JR-West Miyajima Ferry (ต้องชำระค่าขึ้นในการเขียนค่าเพิ่มเติม)



ศาลเจ้า Hofu tenmangu / ภาพตัวอย่าง

จาก Fukuoka ไปยัง Yamaguchi, Hiroshima
ขึ้นได้ไม่อัน!
ได้จากที่นี่!

Hiroshima-Yamaguchi Area Pass

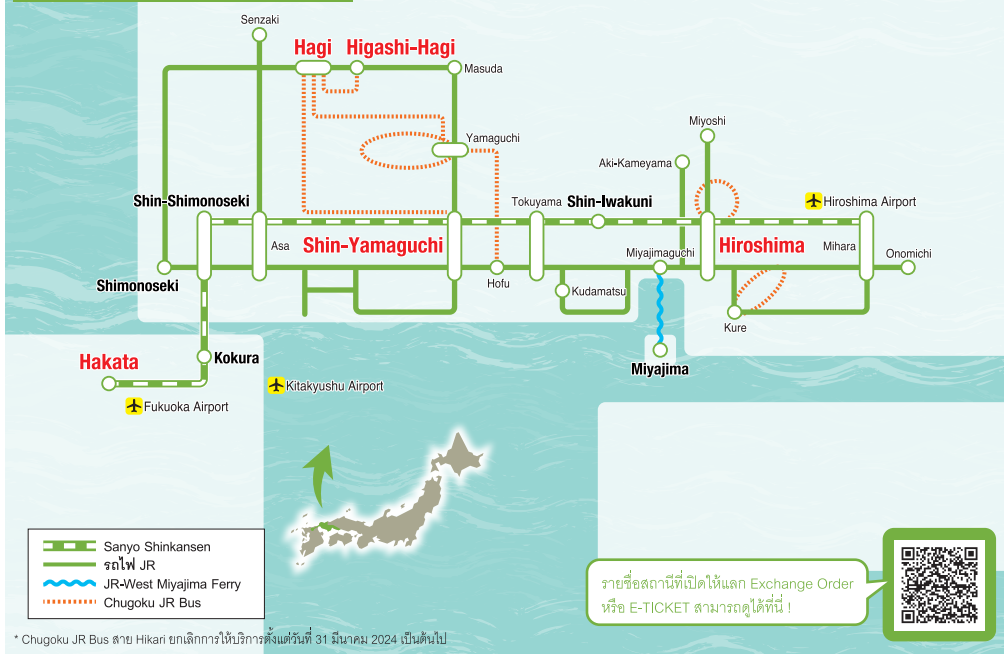
5 วัน

15,000 YEN
[เด็ก 7,500 YEN]

ดูรายละเอียด
ได้จากที่นี่!



แอดเรส / บริการของรถไฟที่สามารถใช้ได้



รายชื่อสถานีที่เปิดให้แลก Exchange Order หรือ E-TICKET สามารถดูได้ที่นี้!



* Chugoku JR Bus สาย Hikari ยกเลิกการให้บริการตั้งแต่วันที่ 31 มีนาคม 2024 เป็นต้นไป



©Okayama Prefectural Tourism Federation
Korakuen Garden / ภาพตัวอย่าง

จาก Fukuoka ไปยัง
Yamaguchi, Hiroshima, Okayama, Takamatsu
ขึ้นได้ไม่อัน!
ได้จากที่นี่!

Okayama-Hiroshima-Yamaguchi Area Pass

5 วัน

17,000 YEN
[เด็ก 8,500 YEN]

ดูรายละเอียด
ได้จากที่นี่!



แอดเรส / บริการของรถไฟที่สามารถใช้ได้



รายชื่อสถานีที่เปิดให้แลก Exchange Order หรือ E-TICKET สามารถดูได้ที่นี้!



* Chugoku JR Bus สาย Hikari ยกเลิกการให้บริการตั้งแต่วันที่ 31 มีนาคม 2024 เป็นต้นไป





Tojimbo / ภาพตัวอย่าง

ถ้าเดินทางเฉพาะ **Toyama, Ishikawa, Fukui** เพียงแค่ 1 ใบ ขึ้นได้ไม่อัน !

Hokuriku Area Pass

สะดวกหากใช้ร่วมกับ Kansai WIDE Area Pass !

4 วัน

7,000 YEN
[เด็ก 3,500 YEN]

ดูรายละเอียดได้จากที่นี่ !



©Toyama Tourism Organization
Tateyama Ropeway / ภาพตัวอย่าง

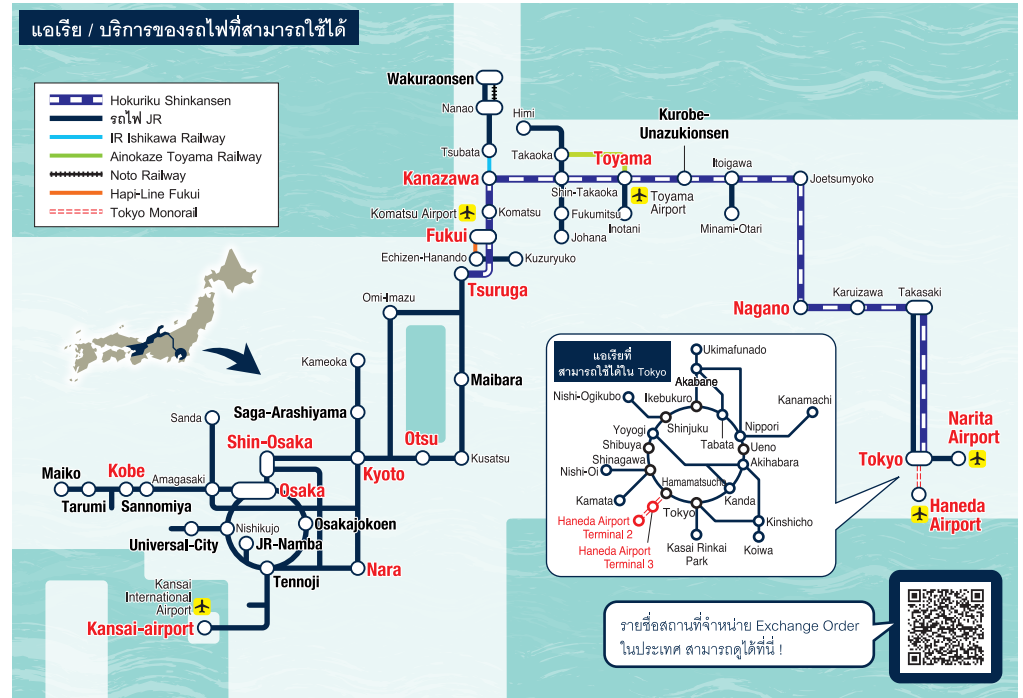
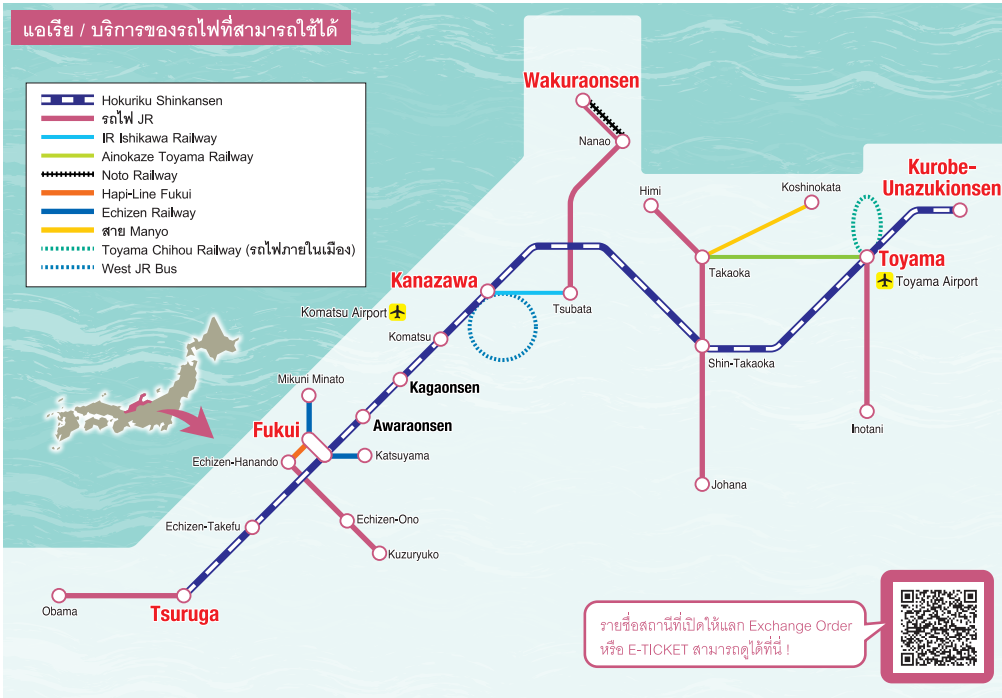
จากเขต **Kansai, Tokyo** ไปยัง **Toyama, Ishikawa, Fukui, Nagano** ขึ้นได้ไม่อัน !

Hokuriku Arch Pass

7 วัน

30,000 YEN
[เด็ก 15,000 YEN]

ดูรายละเอียดได้จากที่นี่ !



* อายุการใช้งานของผลิตภัณฑ์และราคาอาจมีการเปลี่ยนแปลงได้ ก่อนซื้อ กรุณาศึกษารายละเอียด เงื่อนไขการใช้งานได้ที่เว็บไซต์ JR-WEST (https://www.westjr.co.jp/global/th/ticket/)

* หากต้องการใช้บริการที่นั่งแบบจองล่วงหน้า กรุณาทำการจองให้เรียบร้อยก่อนขึ้นรถ

* ข้อมูลที่ระบุ (รวมถึงราคา) เป็นข้อมูล ณ วันที่ 16 มีนาคม 2024 อาจมีการเปลี่ยนแปลงได้



ต้นฉบับภาพถ่าย:สำนักงานหมู่บ้าน Shirakawa จังหวัด Gifu
Shirakawa-go / ภาพถ่ายอย่าง

จาก Kansai-Airport, Nagoya
ไปยังแคว้น Takayama, Hokuriku ขึ้นได้ไม่อัน!
ระหว่าง Takayama ~ Shirakawa-go ~ Kanazawa,
Shin-Takaoka, Toyama สามารถใช้รถบัสส่วนตัวพิเศษได้

Takayama-Hokuriku Area Tourist Pass

5 วัน

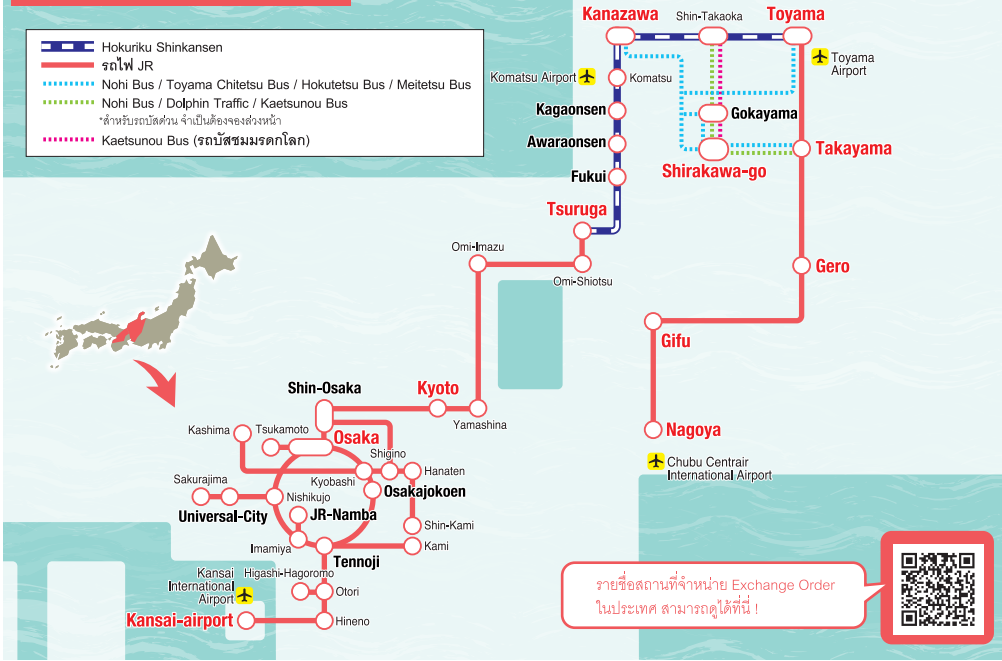
19,800 YEN
[เด็ก 9,900 YEN]

ดูรายละเอียดได้จากที่นี่!



แคว้น / บริการของรถไฟที่สามารถใช้ได้

- Hokuriku Shinkansen
- รถไฟ JR
- Nohi Bus / Toyama Chitetsu Bus / Hokutetsu Bus / Meitetsu Bus
- Nohi Bus / Dolphin Traffic / Kaetsunou Bus
- * สำหรับรถบัสส่วนตัว จำเป็นต้องจองล่วงหน้า
- Kaetsunou Bus (รถบัสชมมรดกโลก)



รายชื่อสถานีที่จำหน่าย Exchange Order ในประเทศ สามารถดูได้ที่นี้!



- รถไฟ Shinkansen (Tsuruga - Toyama)
- รถไฟด่วนพิเศษ
- รถบัส
 - * กรุณาจองที่นั่งพิเศษสำหรับรถบัส
 - * กรุณาจองที่นั่งพิเศษสำหรับรถบัส
 - ที่นั่งแบบจองล่วงหน้า
 - 6 ที่นั่ง
 - Reserved Seats



Photo credit : Wakayama Pref. Tourism League
Seigantoji Temple / ภาพถ่ายอย่าง

จาก Kansai-Airport, Nagoya
ไปยังแคว้น Ise, Kumano, Wakayama ขึ้นได้ไม่อัน!
สามารถใช้รถบัสที่สะดวกต่อการท่องเที่ยวที่
Ise, Kumano ได้!

Ise-Kumano-Wakayama Area Tourist Pass

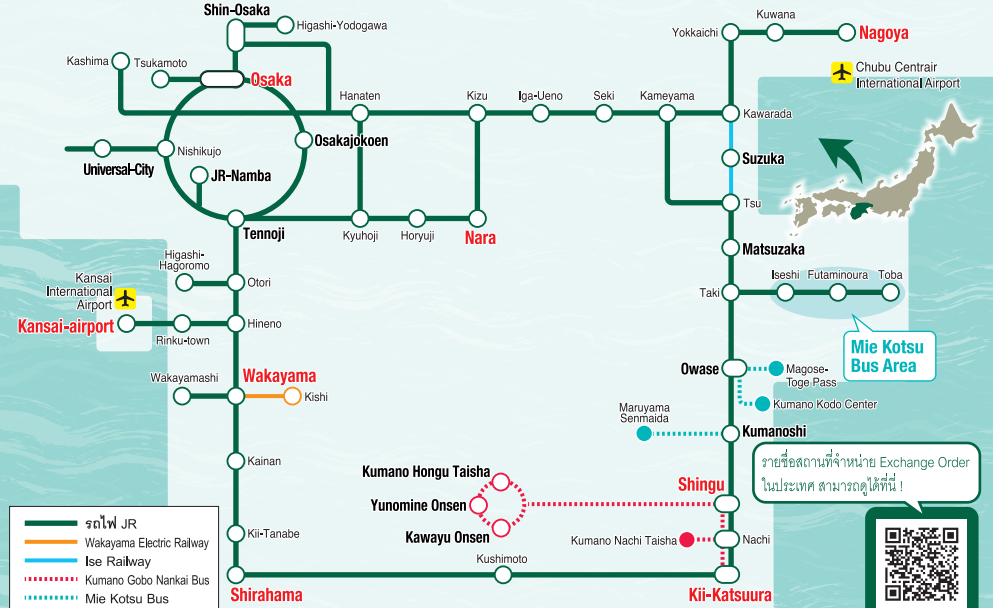
5 วัน

16,500 YEN
[เด็ก 8,250 YEN]

ดูรายละเอียดได้จากที่นี่!



แคว้น / บริการของรถไฟที่สามารถใช้ได้



- รถไฟ JR
- Wakayama Electric Railway
- Ise Railway
- Kumano Gobo Nankai Bus
- Mie Kotsu Bus

- รถไฟด่วนพิเศษ
- Kumano Gobo Nankai Bus
- Mie Kotsu Bus
- ที่นั่งแบบจองล่วงหน้าสำหรับรถบัส
- 6 ที่นั่ง
- Reserved Seats

รายชื่อสถานีที่จำหน่าย Exchange Order ในประเทศ สามารถดูได้ที่นี้!



เดินทางระหว่าง Shin-Osaka – Hakata ด้วยรถไฟ Shinkansen ในราคาสุดคุ้ม!

SANYO-SHINKANSEN One-way Ticket



สามารถใช้ที่นั่งแบบจองล่วงหน้าได้

Example Shin-Osaka ↔ Hakata

ราคาที่กำหนดไว้ **16,020 YEN** (ช่วงเวลาปกติ)

ค่าโดยสารเที่ยวเดียวต่อผู้ใหญ่ 1 ท่าน

10,900 YEN

Osaka City

- Okayama, Kurashiki **5,100 YEN**
- Fukuyama, Onomichi **6,800 YEN**
- Hiroshima City **7,900 YEN**
- Shin-Yamaguchi **9,400 YEN**
- Kokura, Hakata **10,900 YEN**

Kokura, Hakata

- Okayama **8,900 YEN**
- Fukuyama, Onomichi **8,300 YEN**

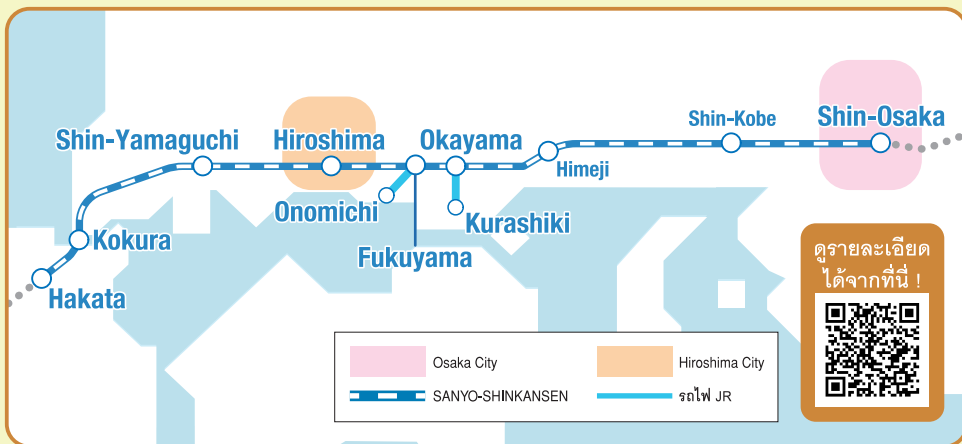
Kokura

- Hiroshima City **5,300 YEN**
- Shin-Yamaguchi **2,600 YEN**

Hakata

- Hiroshima City **6,300 YEN**
- Shin-Yamaguchi **3,600 YEN**

ค่าโดยสารเที่ยวเดียวต่อผู้ใหญ่ 1 ท่าน *ลดครึ่งราคาสำหรับเด็ก



ด้วยตั๋วลดราคาสำหรับชาวต่างชาติ One-way Ticket

เดินทางไปภูมิภาค Hokuriku ด้วยรถไฟประเภท Limited Express "THUNDERBIRD" + ด้วยรถไฟ Hokuriku Shinkansen!

HOKURIKU One-way Ticket



สามารถใช้ที่นั่งแบบจองล่วงหน้าได้

Example Osaka ↔ Kanazawa

ราคาที่กำหนดไว้ **9,410 YEN** (ช่วงเวลาปกติ)

ค่าโดยสารเที่ยวเดียวต่อผู้ใหญ่ 1 ท่าน

8,000 YEN

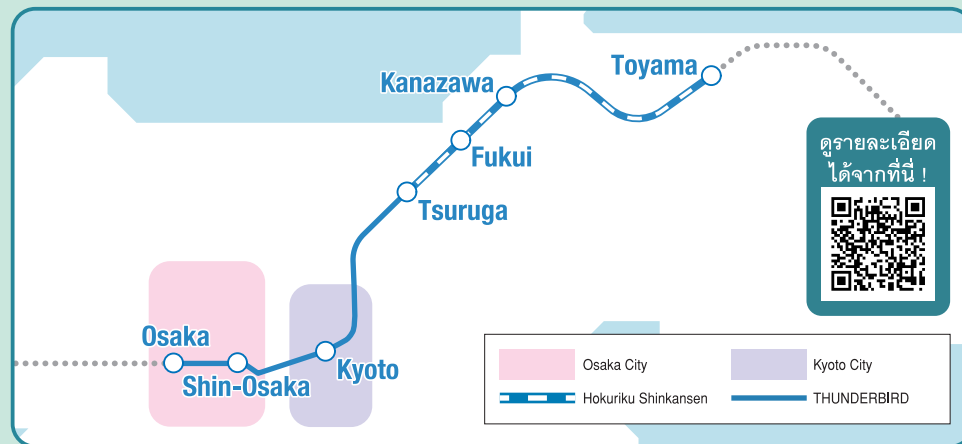
Osaka City

- Fukui **6,000 YEN**
- Kanazawa **8,000 YEN**
- Toyama **8,500 YEN**

Kyoto City

- Fukui **5,000 YEN**
- Kanazawa **6,500 YEN**
- Toyama **7,500 YEN**

ค่าโดยสารเที่ยวเดียวต่อผู้ใหญ่ 1 ท่าน *ลดครึ่งราคาสำหรับเด็ก



✈️ เดินทางจากสนามบิน Kansai

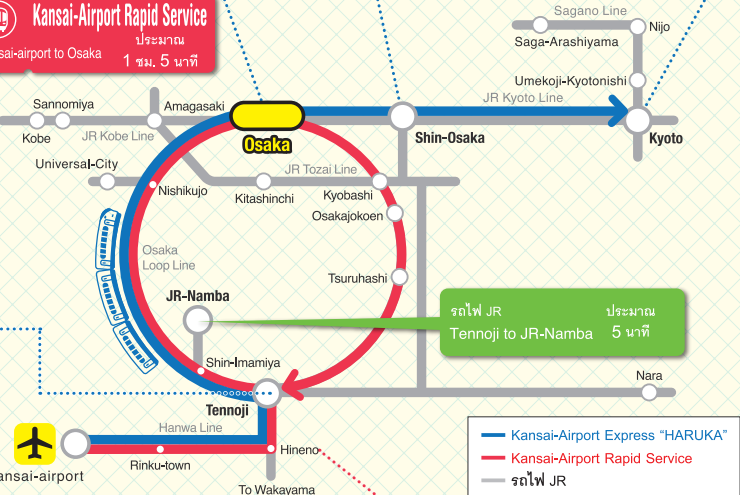


จาก Kansai-airport ไป Tennoji / Osaka (Umeda) / Shin-Osaka / Kyoto ได้ โดยไม่ต้องเปลี่ยนขบวน มีเฉพาะรถไฟของ JR-WEST เท่านั้น!

* This photo is a visual impression.

- Kansai-Airport HARUKA Express** Kansai-airport to Osaka ประมาณ 45 นาที
- Kansai-Airport HARUKA Express** Kansai-airport to Shin-Osaka ประมาณ 50 นาที
- Kansai-Airport HARUKA Express** Kansai-airport to Kyoto ประมาณ 1 ชม. 15 นาที

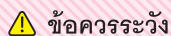
Kansai-Airport Rapid Service Kansai-airport to Osaka ประมาณ 1 ชม. 5 นาที



Kansai-Airport HARUKA Express Kansai-airport to Tennoji ประมาณ 35 นาที

Kansai-Airport Rapid Service Kansai-airport to Tennoji ประมาณ 50 นาที

*เวลาที่ใช้เป็นค่าโดยประมาณ



ข้อควรระวัง คำแนะนำการใช้รถ Kansai-Airport Rapid Service ที่ขึ้นป้ายว่า "ไปสนามบิน Kansai"

การใช้รถ Kansai-Airport Rapid Service ที่ขึ้นป้ายว่า "ไปสนามบิน Kansai" จะมีการแยกขบวนรถที่สถานี Hineno ผู้ที่ต้องการไปสนามบิน Kansai กรุณาขึ้นรถ 4 ตู้แรก



← สนามบิน Kansai / Wakayama (ทิศทางรถวิ่ง)

รถไฟวิ่งตรงจาก Kansai-airport ไปยัง Tennoji, Osaka / Shin-Osaka และ Kyoto !

HARUKA One-way Ticket



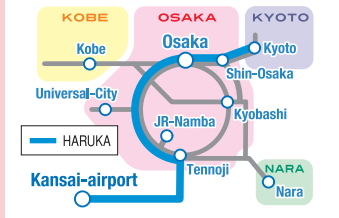
สามารถใช้ กับที่นั่งแบบต้องจองล่วงหน้าได้

* This photo is a visual impression.

Example Kansai-airport ↔ Kyoto ค่าโดยสารเที่ยวเดียวต่อผู้ใหญ่ 1 ท่าน **2,200 YEN**

Kansai-airport ↔ Tennoji Osaka, Shin-Osaka 1,300 YEN **Kansai-airport ↔ Kobe (เปลี่ยนขบวนที่ Osaka) 2,000 YEN** **Kansai-airport ↔ Nara (เปลี่ยนขบวนที่ Tennoji) 1,800 YEN**

ค่าโดยสารเที่ยวเดียวต่อผู้ใหญ่ 1 ท่าน *ลดครึ่งราคาสำหรับเด็ก



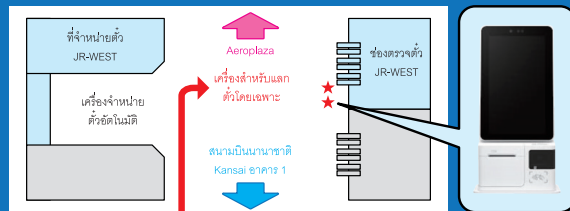
เมื่อใช้ "HARUKA One-way Ticket" จากสนามบิน Kansai สามารถขึ้นรถได้สะดวกด้วย "เครื่องสำหรับแลกตั๋วโดยเฉพาะ"

รายละเอียด




"เครื่องสำหรับแลกตั๋วโดยเฉพาะ"

ถูกติดตั้งไว้ที่หน้าประตูตรวจตั๋วอัตโนมัติที่สนามบิน Kansai



01 กรุณาเตรียม E-TICKET สำหรับ HARUKA One-way Ticket ให้พร้อม



02 กรุณาเลือกรถไฟที่ต้องการตามชั้นตอนบนหน้าจอของเครื่องสำหรับแลกตั๋วโดยเฉพาะ



03 รับตั๋วโดยสารสำหรับขึ้นรถและเดินผ่านช่องตรวจตั๋วที่มีเจ้าหน้าที่อยู่



* หากเดินทางจากสนามบิน Kansai ไป Kobe หรือ Nara กรุณาใช้บริการเคาน์เตอร์จำหน่ายตั๋ว หรือ เครื่องจำหน่ายตั๋ว

* ข้อมูลที่ระบุ (รวมถึงราคา) เป็นข้อมูล ณ วันที่ 16 มีนาคม 2024 อาจมีการเปลี่ยนแปลงได้

วิธีการใช้บริการ JR-WEST

รายละเอียด



ตัวที่ต้องใช้

(ต.ย.) กรณีขึ้นรถไฟจากสนามบิน Kansai ไป Osaka

1 Kansai-Airport Rapid Service (=รถไฟธรรมดา)

ในการขึ้นรถไฟธรรมดา ใช้เพียงตั๋วโดยสารรถไฟ (รวมถึง IC การ์ด) เท่านั้น



ตั๋วโดยสารรถไฟ หรือ IC การ์ด

2 HARUKA (=รถไฟประเภท Limited Express)

ในการขึ้นรถไฟประเภท Limited Express

- ① นอกจากตั๋วโดยสารรถไฟ (รวมถึง IC การ์ด) แล้ว
- ② กรุณาซื้อตั๋วรถไฟด่วนพิเศษ



ตั๋วรถไฟด่วนพิเศษ

- จำเป็นสำหรับการขึ้นรถไฟ Shinkansen หรือรถไฟประเภท Limited Express ฯลฯ
- ที่นั่งแบบจองจะต้องได้รับการสำรองที่นั่งล่วงหน้า! (ดูหน้าถัดไป)

วิธีการซื้อ

ตั๋วโดยสารรถไฟ, ICOCA
ตั๋วรถไฟด่วนพิเศษเฉพาะบางสาย ฯลฯ



ตู้จำหน่ายตั๋วรถไฟระยะใกล้

ตั๋วโดยสารรถไฟ Shinkansen และรถไฟประเภท Limited Express



เครื่องจำหน่ายตั๋ว



เคาน์เตอร์จำหน่ายตั๋ว

* สามารถซื้อตั๋วโดยสารรถไฟพร้อมกับตั๋วรถไฟด่วนพิเศษได้

วิธีการใช้


1 ตัวที่มีแถบสีดำด้านหลัง

สอดตั๋วโดยสารรถไฟ+
ตั๋วรถไฟด่วนพิเศษพร้อมกันที่ช่อง
ตรวจตั๋วและรับตั๋ว



2 IC การ์ด (ICOCA)

และการ์ด
บนเครื่องอ่าน



IC การ์ด (ICOCA)

ICOCA
<2,000YEN>



1,500YEN
First charge

500YEN
Deposit

รายละเอียด



- สามารถใช้กับระบบการขนส่งทั้งหมดที่รับ IC การ์ดภายในประเทศญี่ปุ่น
- สามารถชาร์จ (เติมเงิน) เข้าได้
- สามารถใช้ซื้อสินค้าที่ร้านสะดวกซื้อในรูปแบบเงินอิเล็กทรอนิกส์



ต้นทุน
สัญลักษณ์
นี้!

วิธีการแลก E-TICKET (ซื้อจากบริษัทท่องเที่ยว)

รายละเอียด

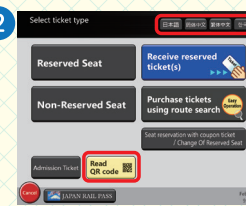


1




กรุณาใช้เครื่องจำหน่ายตั๋วที่มี
เครื่องหมาย "PASSPORT"

2



ก่อนอื่นเลือกภาษาที่ต้องการ
และเลือก "Scan your QR code"

E-TICKET

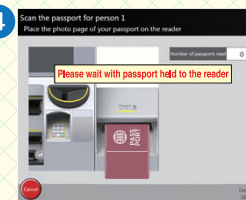


3



สแกน QR โค้ดที่ได้รับตอนจอง
E-TICKET

4



ทำตามคำแนะนำบนหน้าจอ
กรุณาวางหนังสือเดินทางบนเครื่องอ่าน*

5



กรุณารับตั๋ว

* ต้องเป็นหนังสือเดินทางแบบ IC เท่านั้น กรณีหนังสือเดินทางไม่มี IC หรือเครื่องไม่สามารถอ่านข้อมูลจากหนังสือเดินทางได้ กรุณาติดต่อเคาน์เตอร์จำหน่ายตั๋ว

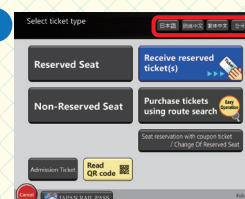
วิธีการจองที่นั่งล่วงหน้าด้วยเครื่องจำหน่ายตั๋ว

รายละเอียด



ตัวบางประเภทมีการจำกัดจำนวนครั้งและขบวนรถไฟที่สามารถจองที่นั่งล่วงหน้า กรุณาศึกษารายละเอียด เงื่อนไขการใช้งานของสินค้าแต่ละประเภท

1



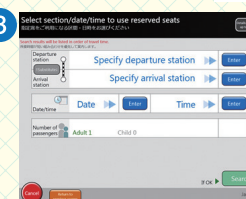
เลือกภาษาที่ต้องการ

2



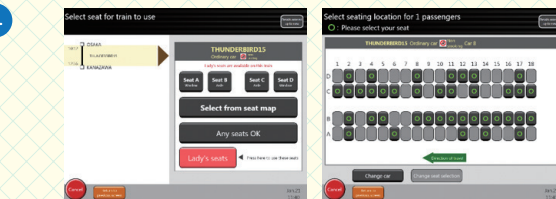
กรุณาสอดตั๋วที่ยังไม่ได้ทำการจองที่นั่ง
ล่วงหน้าไปที่เครื่องจำหน่ายตั๋ว 1 ใบ*

3



ทำตามคำแนะนำบนหน้าจอ
ป้อนเส้นทาง วันที่ เวลา
และทำการค้นหารถไฟที่ต้องการจอง

4



ทำตามคำแนะนำบนหน้าจอ หลังจากกำหนดขบวนรถไฟได้แล้วกรุณาเลือกที่นั่ง
ที่สามารถเลือกที่นั่งที่ต้องการได้จากแผนผังที่นั่ง

5



กรุณารับตั๋ว

* กรณีมีผู้เดินทางหลายท่าน สามารถจองที่นั่งล่วงหน้าได้พร้อมกันสูงสุดถึง 4 คน
หลังจากเลือก "Seat reservation with coupon ticket" แล้วให้สอดตั๋วที่ละ 1 ใบ

Hello Kitty Shinkansen

ไปเที่ยวกับ Hello Kitty กันเถอะ!
มีบริการนี้ตลอดทางระหว่าง **Shin-Osaka**
ไปจนถึง **Hakata!**

เชื่อมต่อกัน
เพื่อการเดินทาง
ไปด้วยกัน
โดยไร้กังวล

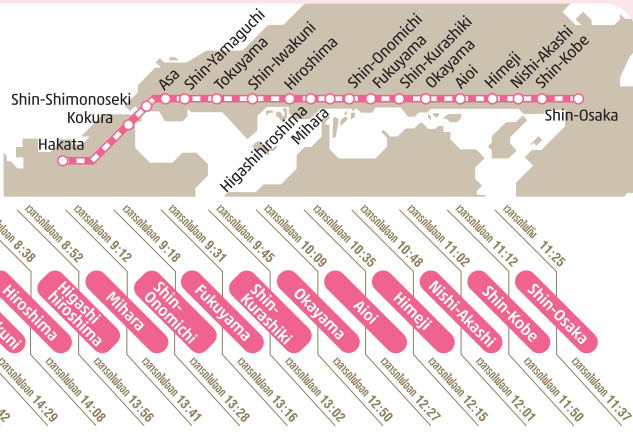


ใช้!
ดูในเว็บไซต์ของเรา

jr-hellokittishinkansen.jp/th/

ตารางเวลา

KODAMA ขบวนที่ 842 Hakata → Shin-Osaka



Hakata ← Shin-Osaka KODAMA ขบวนที่ 849

* สำหรับวันที่ KODAMA 842 และ 849 งดให้บริการ Hello Kitty Shinkansen
* กรุณาใช้บัตรโดยสารที่สถานีต้นทางก่อนขึ้นขบวนรถที่สถานีขึ้นขบวนรถปลายทาง

* ข้อมูลที่แสดง เป็นข้อมูล ณ วันที่ 16 มีนาคม 2024 และอาจมีการเปลี่ยนแปลงได้

©2024 SANRIO CO., LTD. APPROVAL NO. L647893

ให้การช่วยเหลือเมื่อเกิดปัญหาระหว่างการเดินทางอย่างเช่นปัญหาด้านสุขภาพ!



Travel Support

by JR-WEST

จำกัดเฉพาะผู้ที่ซื้อผลิตภัณฑ์ของ JR-WEST เท่านั้น

ดูข้อมูลเพิ่มเติมได้ที่



สแกนที่นี่เพื่อใช้งานเว็บไซต์แอปพลิเคชัน



รายละเอียดการให้บริการ



บริการพินิจเสริมที่รองรับได้หลายภาษาสำหรับสอบถามอาการของผู้ป่วย (แจ้งอาการบาดเจ็บหรืออาการของโรค)

เมื่อคุณป้อนข้อมูลว่ามีอาการบาดเจ็บ อาการป่วย (โรคหัวใจไม่สบาย) หรือโรคประจำตัว (รองรับ 16 ภาษา) ข้อมูลดังกล่าวจะถูกแปลงเป็นภาษาญี่ปุ่นและแสดงผลบนหน้าจอโทรศัพท์สมาร์ทโฟน



การช่วยเหลือเกี่ยวกับข้อจำกัดด้านอาหาร / ข้อมูลห้องละหมาด

เมื่อคุณป้อนข้อมูลอย่างเช่น เป็นผู้ที่นับถือศาสนาอิสลาม อาการภูมิแพ้ ฯลฯ (รองรับ 5 ภาษา) ข้อมูลดังกล่าวจะถูกแปลงเป็นภาษาญี่ปุ่นและแสดงผลบนหน้าจอโทรศัพท์สมาร์ทโฟน แสดงที่ตั้งของห้องละหมาด ฯลฯ



ข้อมูลการเดินทางของรถไฟ JR-WEST

แสดงข้อมูลสถานะปัจจุบันและปัญหาความล่าช้าของรถไฟทุกสายและทุกโซนของ JR-WEST



บริการให้ข้อมูลศูนย์พักพิงชั่วคราวในสถานการณ์ภัยพิบัติ

แสดงข้อมูลศูนย์พักพิงชั่วคราวที่อยู่ใกล้ที่สุดบนแผนที่เมื่อเกิดภัยพิบัติ



ข้อมูลภัยพิบัติและสถานพยาบาล

แสดงช่องทางการติดต่อสายด่วน Japan Visitor Hotline หรือศูนย์ข้อมูลสำหรับนักท่องเที่ยวเมื่อเกิดอุบัติเหตุและภัยพิบัติที่ให้บริการโดย JNTO ซึ่งรองรับหลายภาษา รวมถึงศูนย์แนะนำสถานประกอบการแพทย์



ข้อมูลการท่องเที่ยว

แสดงรายชื่อเว็บไซต์ของ JNTO และสำนักงานการท่องเที่ยวโอซาก้าที่เป็นประโยชน์สำหรับคุณขณะเดินทางท่องเที่ยวในญี่ปุ่น

วิธีใช้บริการ

1 สแกน QR หรือ URL เพื่อเข้าสู่เว็บไซต์
<https://www.tsjw.jp>



2 ลงทะเบียนข้อมูลผู้ใช้บริการ(เช่น ยานที่อยู่อาศัยของคุณ ฯลฯ)



3 ลงทะเบียนข้อมูลตัวรถไฟ (อัปโหลดรูปภาพ)

* สำหรับผู้ที่ลงทะเบียนก่อนวันเดินทาง จะต้องลงทะเบียนรูปตัวรถไฟเมื่อแลกรถ



4 เริ่มใช้บริการ

* คุณสามารถใช้บริการได้ที่หลังจากลงทะเบียนเสร็จสิ้น



ขั้นตอนการใช้บริการทำได้ง่าย ๆ JR-WEST Free Wi-Fi **ใช้ฟรี !!**

คุณสามารถใช้บริการได้ที่สถานีหลักของรถไฟ JR และบนรถไฟ Shinkansen รวมถึงรถไฟขบวน เช่น รถไฟ Kansai-Airport Express HARUKA เป็นต้น
คุณสามารถดูรายละเอียดการใช้บริการ JR-WEST Free Wi-Fi ได้ที่เว็บไซต์ของ JR-WEST



* QR Code เป็นเครื่องหมายการค้าของเว็บไซต์ของ Denso Wave * ข้อมูลที่แสดง เป็นข้อมูล ณ วันที่ 16 มีนาคม 2024 และอาจมีการเปลี่ยนแปลงได้

ข้อกำหนดในการซื้อและใช้งาน

- สามารถซื้อและใช้งานพาสสำหรับนักท่องเที่ยวที่มาเยือนญี่ปุ่นได้เฉพาะผู้ที่ถือหนังสือเดินทางซึ่งออกโดยรัฐบาลที่มีวีซ่าญี่ปุ่น และผู้ที่ถือวีซ่า "短期滞在 (Temporary Visitor)" เท่านั้น
- ผู้ที่มีอายุ 6-11 ปีจะซื้อได้ในราคาสำหรับเด็ก
 - *ให้อายุ ณ เวลาที่ซื้อเป็นเกณฑ์



An example of the "短期滞在" (Temporary visitor) VISA

วิธีการซื้อ (ขึ้นอยู่กับผลิตภัณฑ์)

1) การสั่งซื้อจากบริษัทท่องเที่ยวนอกประเทศญี่ปุ่น

- ให้ซื้อตัว Exchange Order หรือ E-TICKET จากบริษัทท่องเที่ยวนอกประเทศญี่ปุ่น หลังจากเข้าญี่ปุ่นแล้ว กรุณานำตัวชั่วคราวไปแลกเป็น PASS ตัวจริงที่สถานี JR-WEST ที่ระบุหรือสาขาต่างๆของบริษัทท่องเที่ยวที่ระบุ
- *Exchange Order และ E-TICKET มีอายุใช้งานหลังจากซื้อไปแล้ว 3 เดือน
- *ในบางแพลตฟอร์ม กรุณาแสดง Exchange Order และหนังสือเดินทาง
- *สำหรับ E-TICKET สามารถไปแลกได้ที่เคาน์เตอร์จำหน่ายตั๋วตามสถานีรถไฟที่กำหนดหรือเครื่องจำหน่ายตั๋วที่มีเครื่องหมาย "PASSPORT"



An example of the PASSPORT icon

2) การสั่งซื้อจาก JR-WEST ONLINE TRAIN RESERVATION (กรุณาอ่านรายละเอียดด้านล่าง)

- สามารถสั่งซื้อได้ล่วงหน้า 1 เดือน (10 นาฬิกา เวลาประเทศญี่ปุ่น) - วันที่ต้องการเริ่มใช้ ผ่านทางเว็บไซต์
- สามารถไปรับ PASS ตัวจริงได้ที่เคาน์เตอร์จำหน่ายตั๋วของสถานีที่ระบุหรือเครื่องจำหน่ายตั๋วที่มีเครื่องหมาย "PASSPORT"
- สามารถเลือกได้ว่าจะชำระเงินด้วยบัตรเครดิตตอนสั่งซื้อหรือชำระเงินสดที่สถานี (ขึ้นอยู่กับผลิตภัณฑ์)
- *ในการรับหรือซื้อตั๋ว จำเป็นต้องใช้หนังสือเดินทาง รหัสการจอง รหัสยืนยันตัวตน และบัตรเครดิต
- วิธีการซื้อ JAPAN RAIL PASS (P.5) แตกต่างกับ
- กรุณาศึกษารายละเอียดทางเว็บไซต์



ข้อควรระวัง

- อายุการใช้งานจะมีผลต่อเนื่องตามวันที่ในปฏิทิน
- การเปลี่ยนแปลง
 - ไม่สามารถเปลี่ยนเป็นพาสหรือตั๋วประเภทอื่นได้
- การคืนเงิน
- หากซื้อตัว Exchange Order หรือ E-TICKET และยังไม่ได้แลกเป็น PASS ตัวจริง จะสามารถนำมาขอคืนเงินได้ที่บริษัทผู้จำหน่ายที่ออกตัว Exchange Order หรือ E-TICKET ภายใน 1 ปีหลังจากวันที่ซื้อตัว
- หลังจากแลก PASS ไปแล้ว หากมีการยื่นคำร้องมายังสถานีที่ที่แลกตัวก่อนวันที่เริ่มใช้งาน จะสามารถรับคืนเงินโดยจะหัก 10% จากราคา PASS เป็นค่าธรรมเนียมในภาคคืนเงิน (โดยจะหักขั้นต่ำ 220 YEN ในกรณีที่ไม่ถึง 220 YEN)
- เงื่อนไขการชำระคืนเงินและค่าธรรมเนียมสำหรับ JAPAN RAIL PASS (P.5) และ Discount One-way Ticket (P.23 P.24 และ P.25) อาจแตกต่างกัน กรุณาตรวจสอบรายละเอียดทางเว็บไซต์

จองหรือซื้อทาง JR-WEST ONLINE TRAIN RESERVATION!

บริการจองหรือซื้อตั๋วรถไฟแบบธรรมดาของ Shinkansen และรถไฟส่วนพิเศษ ฯลฯ ในแถบภูมิภาค JR-WEST รวมทั้งพาสสำหรับนักท่องเที่ยวที่มาเยือนญี่ปุ่นโดยเฉพาะผ่านทางอินเทอร์เน็ตจากนอกประเทศญี่ปุ่น และหลังจากเข้าประเทศญี่ปุ่นแล้ว สามารถรับตั๋วได้ที่เคาน์เตอร์หรือเครื่องจำหน่ายตั๋วที่มีสัญลักษณ์ 5489 ปรากฏอยู่ (พาสสำหรับนักท่องเที่ยวที่มาเยือนญี่ปุ่นโดยเฉพาะจะแสดงด้วยสัญลักษณ์)

ขั้นที่ 1 จองหรือซื้อจากนอกประเทศญี่ปุ่น

ตรวจสอบรายละเอียดพาส พื้นที่ให้บริการที่หน้าเว็บไซต์ของ JR-WEST ฯลฯ แล้วให้ดำเนินการจองหรือซื้อผ่านทางอินเทอร์เน็ต!

ขั้นที่ 2 รับที่ญี่ปุ่น

รับได้ที่เคาน์เตอร์จำหน่ายตั๋วหรือเครื่องจำหน่ายตั๋วที่มีสัญลักษณ์ 5489 ปรากฏอยู่ (พาสสำหรับนักท่องเที่ยวที่จะมาเยือนญี่ปุ่นโดยเฉพาะจะแสดงด้วยสัญลักษณ์)

รายละเอียด

5489

ท่านผู้โดยสารที่ใช้บริการ Tokaido, Sanyo, Kyushu และ Nishi Kyushu Shinkansen

baggage 160

การขนส่งสัมภาระขนาดใหญ่พิเศษ

เพื่อให้ลูกค้าสามารถใช้บริการ Shinkansen ได้อย่างปลอดภัย

อุ่นใจและสะดวกสบาย กรุณาจอง "ที่นั่งที่มีพื้นที่สำหรับสัมภาระขนาดใหญ่พิเศษ" หรือ "ที่นั่งที่มีมุมให้สัมภาระขนาดใหญ่พิเศษ" หากท่านมีสัมภาระ "ที่ผลรวมของทั้ง 3 ด้านยาวมากกว่า 160 ซม. และไม่เกิน 250 ซม." (สัมภาระขนาดใหญ่พิเศษ)

ไม่ต้องจอง

A+B+C ~160 ซม.

ต้องจองล่วงหน้า

A+B+C มากกว่า 160 ซม. - ถึง 250 ซม.

*หากเกิน 250 ซม. ไม่อนุญาตให้ขึ้นรถไฟ

สัมภาระขนาดใหญ่พิเศษ

รายละเอียด

*ข้อมูลระบุ (รวมถึงราคา) เป็นข้อมูล ณ วันที่ 16 มีนาคม 2024 อาจมีการเปลี่ยนแปลงได้