

효고현 여행

The Heart of Japan

HYOGO



Official Hyogo Guidebook

효고현 관광안내서 & 지도



Let's take a walk through Hyogo

천천히 걸어보십시오. 효고의 거리를...



但馬

Tajima
타지마

丹波

Tamba
탄바

姫路、赤穂

Himeji, Ako
히메지, 아코

宝塚

Takarazuka
다카라즈카

神戸

Kobe
고베

淡路

Awaji Island
아와지시마

Japan

Hyogo

Discover the old & new everywhere you walk
걸을 때마다 새로운 발견과 즐거움이 있습니다.
<https://www.hyogo-tourism.jp/>

일본 여행의 멋과 맛을 만끽할 수 있는

Hyogo

[효고는 일본의 중심]

효고는 일본열도의 거의 중앙에 위치하여 있고, 일본의 표준시를 결정하는 동경 135도 자오선이 효고현의 중앙을 지나고 있습니다. 이러한 지리적 환경의 혜택을 받은 효고현은 도로, 항공, 선박, 철도 등 교통시설이 잘 정비되어 있어 일본 내 도시 간의 이동 또한 용이합니다.

[효고는 일본의 발상지]

일본의 제일 오래된 역사서 '고지키'신화에 의하면, '아와지섬'은 일본열도 가운데에서도 가장 먼저 생긴 섬이라 기재되어 있습니다.

효고, 오사카, 교토를 중심으로 이 지역을 '간사이 지역'이라 하는데, 1868년 일본의 수도가 도쿄로 옮겨가기 전까지 약 1000년 이상을 일본의 정치와 문화의 중심이 간사이 지역이었습니다. 역사적 배경이 살아 있는 효고현에는 세계문화유산으로 지정된 히메지 성을 비롯하여 수많은 역사적 유산과 귀중한 문화재가 남아 있습니다.

[효고는 맛의 천국]

효고현은 음식의 보물창고입니다. 그중에서도 세계적으로 유명하고 인정받은 '고베 비프'를 추천드립니다. 효고현에 오셨다면 본고장 고베 비프를 꼭 드셔보시기를 추천해 드립니다. 효고현은 북쪽으로는 일본해(동해), 남쪽으로는 세토내해와 접해 있고, 태평양과도 접해 있어 각종 신선한 해산물도 일품입니다. 특히 일본해에서 잡히는 마쯔바 게(대게)는 겨울철 별미로 인기가 높습니다. 그 외에도 고급 과자와 다양한 종류의 디저트, 바다 지역의 일본 전통술 등 효고는 풍성한 먹거리의 천국입니다.

[효고는 온천의 보물창고]

일본 여행의 즐거움 중 하나는 뭐니 뭐니 해도 온천! 온천욕 하면 빼놓을 수 없는 곳이 효고현입니다. 고베에 위치한 아리마 온천은 일본 내에서 가장 역사 깊은 온천 중 하나이며, 일본의 3대 온천 중 하나로 손꼽히는 일본을 대표하는 온천입니다. 또 효고현 북부에 위치한 도요오카시의 기노사키 온천은 예로부터 일본의 저명한 작가들이 집필을 위해 오랜 기간 머물렀을 만큼 일본의 정취가 묻어나는 온천지로 일본의 고풍스러운 분위기를 찾는 관광객 여러분께 추천하고 싶은 곳입니다.

[정다운 느낌의 효고현]

효고현은 항구도시이며 해륙 교통의 중심으로서 국내외 교류 거점으로 발전해 왔습니다. 특히 1868년에 고베항이 개항되면서 세계로 향해 성장을 거듭해 왔습니다. 해외무역 거점으로써의 역할 뿐만 아니라, 국제문화의 교류거점으로써도 중요한 역할을 해오고 있습니다. 지금도 수많은 세계적 기업이 일본에서의 거점을 효고현에 두고 있으며, 이로 인해 많은 외국인이 거주하고 있습니다. 외국 문물과 국제문화에 친숙한 효고현은 방문하시는 여러분들을 따뜻하게 맞이해드립니다.

이 안내 책자가 여러분의 효고 여행에
도움이 되기를 바랍니다.



효고현의 마스코트 'HABATAN(하바탕)'은 1995년에 발생한 한신·아와지대지진의 피해를 덜고 일어서자는 희망의 상징이며, 불사조를 모델로 하고 있습니다.



고베



활기차고 세련된 멋의 도시

산노미야와 모토마치 지역은 호고에서 가장 변화한 지역입니다. 세련된 패션이 가득한 상점과 레스토랑 또 문화 개방으로 외국인인 거주했던 기타노에는 이국적인 유럽식 건물도 남아있어, 일본 내에서도 가장 활기차고 세련된 지역으로 알려져 있습니다. 모토마치 역에서 도로로 구경하실 수 있는 난킨마치는 일본 3대 차이나타운의 하나입니다.

고베항 쪽에는 항구의 상징이며 고베의 랜드마크인 고베 포트 타워가 있으며, 메리켄 공원 안에는 범선 모양이 눈길을 끄는 해양박물관이 있습니다. 밤에는 주변이 조명으로 밝혀지고, 붉은 조명으로 빛을 내는 포트 타워는 고베의 아름다운 야경 명소로 인기가 높습니다. 세계 최장 현수교 아카시 해협 대교를 둘러보는 유람선에서 바라보는 고베의 야경 또한 인기 있는 관광 코스 중 하나입니다.



고베 하버랜드

MAP P33 F-1



소규모 놀이공원, 패션 상가, 레스토랑, 고베 기념품, 관광은 물론 먹거리와 쇼핑을 한자리에서 즐기실 수 있습니다.

고베 하버랜드 종합정보센터

·홈페이지:

<https://www.harborland.co.jp.kabt.hp.transer.com/>

·전화: 078-360-3639



모델코스



모자이크 (MAP P33 F-1)

모자이크는 하버랜드에서 도보로 이동 가능합니다. 고베의 아름다운 야경과 함께 저녁 식사를 하며 하루의 관광을 마무리해 보십시오.

난킨마치

MAP P34 E-2,3



요코하마와 나가사키 그리고 고베의 모토마치에 있는 난킨마치가 일본 3대 차이나타운으로 불리고 있습니다. 매년 음력 설날을 기념하기 위해 난킨마치에서는 사자춤과 용춤 등 문화행사 축제가 열리니 음력설에 고베를 방문하시는 분은 꼭 둘러보십시오.

·오시는길: JR 또는 한신전차 모토마치역에서 도보 5분

기타노 지역 ★

이국적이며 근대적인 도시

메이지 초기 고베항이 개항되면서 외국 문화와 문물이 고베로 유입되기 시작하였습니다. 이로 인해 고베는 새로운 문화와 다양한 산업이 생겨났으며, 외국인들이 들어와 1900년대 초까지 야마노테(지금의 기타노 지역) 구릉 지대에 집을 짓고 살기 시작하였고, 이것이 기타노 외국인 거주지의 시작이 되었습니다. 당시는 100여 채의 집이 지어졌었다고 합니다. 현재는 국가 중요문화재로 지정된 가자미도리관과 모에기관 등 20여 채의 건물이 보존되고 있으며, 기타노 지역은 이국적인 정서가 넘쳐나는 곳으로 고베를 찾는 관광객 여러분께 많은 사랑을 받는 인기 관광지입니다.

근처의 기타노 공방 마을에서는 기념품 구매는 물론 직접 만들어 볼 수 있는 다양한 프로그램이 준비되어 있습니다. 아끼자끼한 상점과 볼거리가 가득한 거리, 다양한 장르의 음식을 맛볼 수 있는 먹거리도 풍성한 기타노 지역을 산책하면서 추억을 만들어 보십시오. 1일 관광코스도 추천해 드립니다.

·오시는길 : JR, 한신전차, 한큐전차, 지하철 산노미야역에서 도보 15분



가자미도리노 야카타(동항계의 집) MAP P34 D-4



우로코의 집, 우로코 미술관 MAP P34 D-4



모에기노 야카타 MAP P34 D-3
(모에기관)



라인노 야카타 MAP P34 D-4
(라인관)

이쿠타 신사

MAP P34 D-3



이쿠타 신사는 일본에서 가장 오래된 역사책 '일본서기'에도 등장하는 역사 깊은 신사입니다. 특히 연애운, 사업운, 건강운이 영험하기로 인기 있는 신사입니다.

·홈페이지 : <http://www.ikutajinja.or.jp/>
·전화 : 078-321-3851
·오시는길 : JR, 한신전차, 한큐전차 산노미야역에서 도보 10분

고베시립박물관 ★★

MAP P34 F-3



1982년에 개관하여 상호 문화 교류를 테마로 꾸며져 있는 박물관입니다. 상설 전시물로는 고베시, 일본과 외국 간의 문화 교류에 초점을 맞추어 전시되어 있습니다.

·홈페이지 : <https://www.kobecitymuseum.jp/>
·전화 : 078-391-0035
·오시는길 : JR, 한신전차, 한큐전차, 지하철 산노미야역 또는 모토마치역에서 도보 10분



마야산의 기쿠세다이 전망대 ★★

롯데산 풍성한 자연 속에서 아름다운 경치의 감상과 야외 활동을 즐겨보십시오.

롯데 산맥은 동서로 30km에 걸쳐 있으며, 간사이 지역에서 야외 활동을 즐기기에 적합한 장소로 인기를 끌고 있습니다. 특히 롯데산과 마야산에서 바라보는 고베의 야경은 "100만 불짜리 야경"으로 불리며 고베를 찾는 분들에게 최고의 야경을 선물하고 있습니다.

- 홈페이지 : <https://www.rokkosan.com/top/>
- 오시는길 : JR 롯데미지역, 한큐전차 롯데역, 한신전차 미카게역에서 버스로 환승 '롯데케이بل 시티' 하차후 케이블카로 산 정상



산노미야에서 차로 1시간 거리이며, 계절마다 다양한 표정으로 자연의 아름다움을 느낄 수 있는 해발 931m의 롯데산입니다. 롯데산 정상에는 전망대, 레스토랑, 다양한 레저시설이 모여 있습니다.

효고현립 미술관 ★

MAP P32 A-4



서일본에서 가장 큰 미술관으로 유리과 돌로 디자인된 아름다운 건물은 세계적인 건축가 안도 타다오씨에 의해 설계되었습니다. 일본 및 해외 작가들의 작품이 다수 전시되어 있고, 기간 한정으로 특별전시회(비용 별도)도 개최되고 있습니다.

- 홈페이지 : <https://www.artm.pref.hyogo.jp/>
- 전 화 : 078-262-0901
- 오시는길 : JR 나다역에서 도보 10분, 한신전차 이와야역에서 도보 8분



한신 아와지 대지진 기념 사람과 방재 미래센터

MAP P32 A-4



한신·아와지 대지진의 경험과 교훈을 다음 세대에 전하고, 재난 시 피해를 최소화하기 위한 교육을 목적으로 설립되었습니다. 지진의 상황을 알 수 있는 당시의 물품과 재현한 모형들, 지진을 영상으로 체험해 볼 수 있는 극장도 있습니다.

- 홈페이지 : <https://www.dri.ne.jp/>
- 전 화 : 078-262-5050
- 오시는길 : JR 나다역에서 도보 12분, 한신전차 이와야역 또는 카스가노미치역에서 도보 10분



다케나카 목공 도구 박물관 ★★



일본에서 유일하게 목공을 주제로 한 박물관입니다. 목공 도구 전시는 물론 도소다이지(사찰)를 재현해 놓은 모형과 일본 다도실이 전시되어 있습니다. 박물관 건물 자체가 목공 기술의 혼을 쏟아 넣은 걸작으로 건물 외관에서부터 숙련된 목공 기술을 만나보실 수 있습니다.

- 홈페이지 : <https://www.dougukan.jp/>
- 전 화 : 078-242-0216
- 오시는길 : 지하철 또는 시티루프버스 신고배역에서 도보 3분

다카라즈카 가극



1914년 4월 첫 공연 이후 다카라즈카 가극은 지금까지도 많은 사람에게 사랑을 받고 있습니다. 여성으로만 구성된 가극단으로 브로드웨이 스타일의 뮤지컬입니다. 일본의 순정만화, 문학작품 등 모든 장르의 음악을 소화하고 있습니다. 여성 출연진의 우아함과 남성 여자의 멋짐까지 최고의 무대를 만나보실 수 있습니다.

- 홈페이지 : <https://kageki.hankyu.co.jp/>
- 전 화 : 0570-00-5100
- 오시는길 : JR 또는 한큐전차 다카라즈카역에서 도보 5분



FreeWi-Fi

아카시 해협 대교 & ★★ 마이코 해상 프롬나드(산책길)



1998년 4월 5일 개통된 고베와 아와지섬을 이어주는 다리 아카시해협대교는 전장 3,911m로 세계에서 가장 긴 현수교입니다. 밤에는 아름다운 조명으로 그 아름다움을 더하는 아카시해협대교는 시간과 계절에 따라 색깔도 바뀝니다.

근처 관광지로는 아카시 해협대교 센터, 손문기념관이 있으며, 마이코 공원에서는 평화로운 한 때를 보내실 수 있습니다.

- 홈페이지 : <https://hyogo-maikopark.jp/>
- 전 화 : 078-785-5090
- 오시는길 : JR 마이코역 또는 산요전철 마이코 공원역 하차후 도보 5분

철인 28호



©HIKARII PRODUCTION/KOBETETSUJIN PROJECT2011

JR 신나가타 역의 와카마쓰 공원에는 높이 18m의 거대한 철인 28호가 눈길을 끄니다. 고베 출신인 철인 28호의 작가 요코야마 미쯔테루를 기리기 위해 세워졌습니다.

- 오시는길 : JR 신나가타역에서 도보 5분

데즈카 오사무 박물관 ★



일본 만화의 신으로 칭송받는 데즈카 오사무를 기념하기 위한 박물관입니다. 일본 최고의 만화가이며, 철완 아롬과 밀림의 왕자 레오 등 최고의 인기 작품을 탄생 시켰습니다. 그의 친필 작품과 초판 등이 전시되어 있습니다.



FreeWi-Fi

- 홈페이지 : <https://www.city.takarazuka.hyogo.jp/tezuka/>
- 전 화 : 0797-81-2970
- 오시는길 : JR 다카라즈카역에서 도보 10분, 한큐전차 다카라즈카미나미구치 역에서 도보 7분

고베 비프

세계 최고의 소고기, 고베 비프

고베 비프는 일본 3대 와규의 하나로 전 세계의 미식가들이 절찬하는 소고기의 최고봉입니다. 국내외에서 고베를 방문하시는 모든 분이 최고로 손꼽는 고베의 먹거리 고베 비프입니다. 부드럽고 육즙이 풍부하며 아름다운 마블링 고기는 고소함과 달콤함까지, 고기는 입에 넣는 순간 녹아 없어집니다. 전 세계의 미식가들에게 사랑받고 있는 고베 비프의 맛을 즐겨보십시오.



고베 Plaisir

MAP P34 E-3



고베 비프 스테이크와 사브샤브, 세이로무시(나무틀에 넣고 찐 것)는 효고의 신선한 야채와 함께 제공됩니다. 음식과 최고의 공함을 자랑하는 일본 전통술 또는 와인과 함께 편안하고 맛있는 추억을 그려보십시오.

• 홈페이지 : <https://kobeplaisir-honten.jp/>
• 전 화 : 078-571-0141

고베 스테이크 레스토랑 모리야

MAP P34 E-3



1885년에 문을 연 고베 비프 전문점 모리야는 최상의 품질과 맛을 보장 드립니다.

• 홈페이지 : <https://www.mouriya.co.jp/sannomiya>
• 전 화 : 078-321-1990

철판구이 후지

MAP P34 D-3



고베규 스테이크와 소바메시(소바를 넣은 볶음밥)도 추천해 드립니다. 고베 비프의 코스 요리도 추천! 정갈한 분위기 속에서 최고의 맛을 만나보십시오.

• 홈페이지 : <https://www.teppanyaki-fuji.jp/>
• 전 화 : 078-391-1141

미소노

MAP P34 E-3



1945년에 창업한 노포 미소노는 세계에서 처음으로 '철판구이 스테이크'를 내놓은 곳으로도 유명합니다. 고베 비프는 물론 신선한 야채, 해산물을 눈앞에서 구워주는 철판구이는 처음부터 끝까지 따뜻하게 음식을 즐기실 수 있습니다.

• 홈페이지 : <https://setsubekka-honten.owst.jp/>
• 전 화 : 078-331-2890

고베 스테이크, 철판구이 설월화

MAP P34 E-3



숙성된 고베규를 숙련된 셰프들에 의해 가장 맛있는 방법으로 요리해주는 설월화에서 세계 최고급 고베규 스테이크의 맛과 풍미를 느껴 보십시오.

• 홈페이지 : <https://www.teppanyaki-fuji.jp/>
• 전 화 : 078-333-7080

아리마 온천

MAP P37

일본 3대 온천 중 하나인 아리마 온천은 두 종류의 온천수(킨센, 킨센)가 나오는 것으로도 유명합니다. 고베 시내와도 가깝고 롯코산의 아름다운 자연에 둘러싸인 아리마 온천에서 숙박하며 여유롭게 온천마을을 구경하시거나, 고베에서 당일치기로 온천욕을 즐기실 수도 있습니다.



킨노유, 킨노유



아리마 온천은 철분과 미네랄이 풍부한 적갈색을 띠는 킨센(金泉)과 무색투명한 온천수 킨센(銀泉)의 두 종류의 온천수가 나오는 것으로 유명합니다. 온천욕과 주변 특산품 가게를 둘러보시며 운치 있는 온천 마을을 산책해 보십시오.

• 홈페이지 : <http://www.arima-onsen.com/>
또는 <https://arimaspas-kingin.jp/>



* 킨노유(金の湯)

- 전 화 : 078-904-0680
- 오시는길 : 고베전철 아리마온천역에서 도보 5분

* 킨노유(銀の湯)

- 전 화 : 078-904-0256
- 오시는길 : 고베전철 아리마온천역에서 도보 10분

* 고베 산노미야에서 버스 이동시 아리마온천까지 40분 소요

아리마 완구 박물관



빈티지한 양철 장난감을 비롯한 다양한 장난감들을 전시하고 있습니다. 어른들은 추억을, 아이들은 새로움을 느낄 수 있어, 모두가 즐길 수 있는 장난감 박물관입니다.

- 홈페이지 : <http://www.arima-toys.jp/>
- 전 화 : 078-903-6971
- 오시는길 : 고베전철 아리마온천역에서 도보 5분



네스타 리조트 고베

MAP P31 A-1



광대한 자연 속에서 최첨단 액티비티와 체험을 할 수 있는 복합리조트 시설입니다. 자연의 매력을 살린 다양한 액티비티를 한꺼번에 즐기실 수 있습니다. 호텔, 글램핑 시설, 바비큐장, 수영장 등 다양한 액티비티 공간이 준비되어 있습니다. 일상에서 벗어나 활동적인 놀이를 하면서 휴일을 즐기고 싶은 분들에게 추천하는 복합 리조트입니다.

- 홈페이지 : <https://nesta.co.jp/>
- 전 화 : 0794-83-5000(대표)
- 오시는길 : 오사카역에서 직행 호코관광버스로 60분
고베 산노미야역에서 신키버스로 40분 소요

약 230만㎡의 광대한 부지의 리조트 내에서 1Day 패스로 즐기실 수 있는 다양한 액티비티를 비롯한 글램핑 시설, 대자연에 둘러싸인 천연 온천 등 다양한 시설이 가득합니다.

- 시설 전체 지도
https://nesta.co.jp/images/areamap/area-map_2021-11-26.pdf
- 액티비티 가이드 맵
https://nesta.co.jp/images/areamap/area-map-activityguide_2021-12-01.pdf
- 종합안내 팸플릿
https://nesta.co.jp/images/areamap/area-map-pamphlet_2021-08-06.pdf

히메지

MAP P35

세계문화유산이 있는 도시



히메지는 교통의 요충지로서 하리마 지역의 정치, 경제, 문화의 중심지였습니다. 또 유네스코 세계문화유산 히메지 성과 쇼샤산 엔고지(사찰) 등의 역사적 자산을 가진 도시로 발전해 왔습니다. 역사가 살아 있고, 지역을 대표하는 산업과 히메지만의 특별한 축제가 남아 있는 곳입니다.

히메지 성 ★★★

히메지 성은 1993년에 일본에서 처음으로 유네스코 세계문화유산에 등록되었습니다. 새하얀 성벽의 우아한 외관을 갖춘 히메지성은 백로처럼 하얗다고 하여 백로(시라사기) 성이라는 이름으로 불리고 있습니다. 일본의 건축술을 엿볼 수 있는 독특한 구조의 히메지 성은 웅장한 성벽 위에 외벽과 기와로 건축한 대천수각과 그 외 여러 건축물은 뛰어난 조형의 아름다움을 보여주고 있습니다. 약 400년 전에 축성된 히메지 성은 보수공사를 거쳐 옛 얼굴을 되찾고 위풍당당한 모습으로 여러분을 맞이하고 있습니다.

천수각으로 가봅시다.

● 천수각 입구

입구는 커다란 이중문으로 되어 있어, 바깥쪽은 석고로 안쪽은 철판으로 되어 있습니다.

일본에서 창고를 만들 때 사용하는 전통 건축기법으로 화재에 대비하기 위한 건축 방법의 하나입니다. 통로와 연결된 출입문도 화재 예방을 위해 이중문으로 되어 있습니다.



● 계단의 미닫이문

천수각으로 가는 계단쪽에 미닫이식 나무로 된 문이 이중문으로 설치되어 있습니다. 이 문은 불이 안으로 번지는 것을 방지하는 기능을 가지고 있다고 합니다.



● 다락방 창문의 특징

천수각의 상층부에 있는 지붕 밑으로 약간의 공간이 있는데,




이곳에는 나무의 부식을 막기 위해 열고 닫을 수 있는 창문을 설치하기 위함이라고 합니다. 또 이 창문은 지붕을 수리하기 위해서도 사용되었다고 합니다.

● 기둥에 새겨진 글자
천수각의 기둥에는 문자와 기호가 새겨져 있는 곳이 있습니다. 이를 '반즈케'라고 하는데, 각각의 부품들이 어느 부분에 사용되는지 적혀있다고 합니다.



● 동쪽 기둥

동쪽 기둥은 천수각을 지탱하는 두 개의 주된 기둥 중 하나로 길이가 25m에 달합니다. 이처럼 거대한 기둥을 가질 수 있었던 것은 삼림이 풍부한 자연의 혜택을 받은 지역이었음을 알 수 있습니다.



● 주석의 효과적인 사용

성곽 축조의 어려움은 평평하게 기초를 다지는 것과 그 위에 높은 건축물을 쌓는 것인데, 모양과 형태가 다른 무작위의 돌을 쌓아 표면을 평평하고 직사각형으로 만드는 작업은 매우 어렵습니다. 기초가 되는 주석과 관련한 기술이 필요한데, 목재를 이용하여 돌을 다듬어 틈새를 메우고, 각진 돌을 고르게 다듬어 평평하게 하여 수직으로 기둥을 세우기 용이하게 하였다고 합니다.

- 홈페이지 : <https://www.himeji-kanko.jp/>
- 전화 : 079-285-1146
- 오시는 길 : JR 히메지역 또는 산요전차 산요히메지역에서 도보 15분 또는 버스(요금별도)



히메지 성에 대해 자세히 알아보기 일본의 위대한 성, 히메지 성에 대한 놀라운 사실들

● 히메지성은 지금까지 전쟁과 각종 재난의 피해를 본 적이 없었다고 합니다.

히메지 성이 있는 히메지시는 2차 세계 대전 당시 군사적으로 중요한 장소였고, 도시는 또한 집중 공격을 받아 도시의 상당 부분이 파괴되었습니다만, 기적에도 가깝게 히메지 성만은 손상되지 않았습니다.

히메지성은 재건 당시의 본 모습 그대로 현존하는 일본 최대 규모의 성입니다.

● 방여용 군사시설로 성 주변에는 많은 함정이 있습니다.

천수각으로 가는 길은 길이 좁고, 갑자기 꺾어지는 등 복잡한 구조로 되어 있어 많은 적군들이 동시에 성으로 침입하는 것을 막을 수 있는 구조로 되어 있습니다. 또 입구 자체도 매우 좁아서 한 번에 한 명씩만 통과할 수 있었다고 합니다. 적군의 기분으로 성을 공략해 보는 것도 하나의 재미입니다.

- (1) 히시의 문에서 천수각까지는 이, 로, 하 문을 거쳐서 가는 것이 지름길처럼 보이지만, 실제로는 천수각까지 바로 갈 수 없게 만든 미로 같은 복잡한 구조로 되어 있습니다.
- (2) 로의 문이 천수각까지 가는 가장 빠른 길이지만, 근처 돌담에 구멍을 뚫어 만들었습니다. 긴급상황 시 우즈미문의 구멍으로 토사를 내려보내거나, 루의 문으로 길을 막을 수 있게 되어 있습니다.
- (3) 하의 문에 서서 바라보면 천수각까지의 거리가 굉장히 가깝게 느껴지지만, 이는 착각으로 그 길을 계속 걸어가다 보면 탐에서 점점 멀어지게 된다고 합니다. 정말 치밀하게 계획되어 있음을 알 수 있습니다.
- (4) 미즈의 니문과 미즈의 산문 길이 천수각으로 가는 길이지만, 이 두 문과 통하는 길은 내리막 길처럼 되어 있어 천수각으로 올라가는 길이 아닌 성을 내려가는 것처럼 침입자들로 인해 착각을 일으키게 하는 길입니다.

● 닌자도 오를 수 없는 돌담

히메지 성의 성벽은 부채꼴로 지어져 성벽이 일직선이 아닌 곡선으로 되어 있습니다.

아무리 무술이 뛰어난 닌자조차도 성벽을 타고 올라올 수 없게 되어 있습니다.

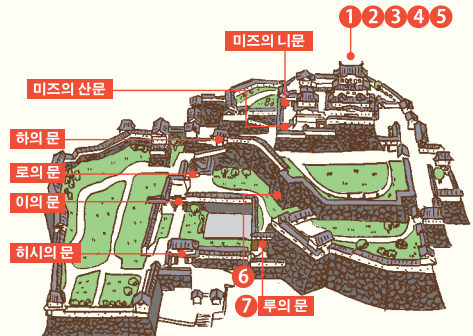
성 내부 사람들 이외에는 그 누구도 예측할 수 없이 치밀하게 만들어진 히메지 성입니다.

웅장한 구조의 히메지성은 구석구석 매우 치밀하면서도 정교하게 만들어져 있습니다.

닌자가 되어 또는 아군과 적군의 기분으로 히메지성을 공략하시며, 오감으로 체험해 보십시오. 눈에 보이는 것 이상의 경험을 하실 수 있습니다.



닌자도 오를 수 없는 철벽 돌담!



고코엔 ★

MAP P35



약 만평의 거대한 부지에 아름답게 꾸며진 일본 전원 정원입니다. 계절마다 다양한 표정으로 맞아주는 고코엔은 세계문화유산 히메지 성이 바로 옆에 있어, 히메지성을 배경으로 전통 일본 정원을 산책하실 수 있습니다. 또 공원 내에는 연못과 정원을 감상하시며 식사와 다과를 즐기실 수 있는 시설도 있습니다.

- 홈페이지 : <https://www.himeji-machishin.jp/ryokka/kokoen/>
- 전화 : 079-289-4120
- 오시는길 : JR 히메지역 또는 산요전차 산요히메지역에서 도보 15분 또는 버스(요금별도)

효고현립 역사박물관

MAP P35



효고현의 역사, 민속 공연예술, 어린이 박물관, 축제 등 다양한 전시를 통해 효고현을 소개하고 있습니다. 또 히메지성, 성락 마을의 풍경 등을 전시 및 가상 입체 영상으로 소개하고 있습니다.

- 홈페이지 : <https://rekihaku.pref.hyogo.lg.jp/>
- 전화 : 079-288-9011
- 오시는길 : 히메지역에서 버스로 8분(신키버스 또는 루프버스) 박물관 앞 하차후 바로



엔교지 ★

히메지 서부에 위치한 쇼샤잔은 해발 371m로 산 정상에 위치한 엔교지(사찰)에는 많은 중요 문화재가 현존하고 있습니다. 산 절벽 위에 지어진 마니덴, 대강당, 식당 등이 특히 유명합니다. 또 톰 크루즈가 주연한 할리우드 영화 <라스트 사무라이>의 촬영지이기도 합니다.



- 홈페이지 : <http://www.shosha.or.jp/>
- 전화 : 079-266-3327
- 오시는길 : 히메지역에서 쇼샤 로프웨이 행 종점하차(30분 소요) 로프웨이로 쇼샤산 정상으로 이동후 분당까지 도보 15분 소요

일본 완구 박물관 ★★



일본 전통 장난감, 현대식 장난감, 민속 인형 등 일본 뿐만 아니라 세계 160여 개국의 장난감과 인형이 전시되어 있습니다. 직접 장난감을 만져보실 수 있는 코너도 준비되어 있습니다.

- 홈페이지 : <https://japan-toy-museum.org/>
- 전화 : 079-232-4388
- 오시는길 : 히메지역에서 반탄선으로 갈아타고 고로역 하차후 도보 15분

영화 촬영지



[노르웨이의 숲] (상실의 시대)

촬영지 : 호고현 가미카와초의 도노미네 고원과 미네야마 고원
가스미초의 이마고우라 센조지키

33개 국어로 번역되어 1,000만 부가 넘는 판매량을 올리며 소설가 무라카미 하루키의 베스트셀러 소설 '노르웨이의 숲'이 영화화 되었습니다.

아름다운 장면들은 큰 호응을 얻었으며, 소설 속 주인공은 고등학교 시절을 호고에서 보냈고, 영화 속에서는 가스미 마을의 이마고우라 해안의 센조지키와 고베시의 학교가 촬영 장소로 이용되기도 하였습니다.

역새플로 가득한 촬영지는 가미카와 마을의 도노미네 고원과 미네야마 고원이며, 이 영화의 가장 중요한 장면 중 하나이고 가장 인상에 남는 장면입니다. 무라카미의 작품을 즐기시려 그의 고향 호고현으로 오십시오. 그의 또다른 인기작 Henkyo, Kinkyu를 들고 나만의 여행기를 쓰기 위해 위대한 소설가의 발자취를 따라가보십시오.

무라카미 하루키

무라카미 하루키는 대학에 진학할 때까지 호고현 아시야 시에서 자랐습니다. 그의 저서에서 "어린 시절을 보내기에 편안한 장소였습니다."라고 언급한 적도 있습니다.

1979년 첫 소설 '바람이 불어라'로 데뷔한 그는 2005년 미국 뉴욕타임스 올해의 베스트셀러 10에 선정돼 세계적으로 명성을 떨치게 되었으며, 2010년에는 노벨 문학상 후보에 까지 올랐습니다.



주연 : Kenichi Matsuyama, Rinko Kikuchi
감독 : Tran Anh Hung

[라스트 사무라이] (2003)

촬영지 : 쇼샤잔 엔교지(사찰)

이 영화는 미국, 뉴질랜드, 일본의 세 나라가 협력하여 공동제작 되었습니다.

1800년대를 배경으로 일본에 온 미국인 선장이 사무라이의 무술을 배우는 내용의 이야기입니다.

많은 장면이 호고현 히메지시에 있는 쇼샤잔 엔교지에서 촬영되었습니다. 다이코도(본당), 지하도(숙소, 식당, 지금은 사찰의 보물을 전시), 조교도(체육관) 등에서 촬영되었으며, 사찰이라는 점에서 엄숙하고 진실한 느낌이 더해진 영화입니다.

톰 크루즈와 일본 배우 와타나베 켄이 만개한 벚꽃 나무 아래에서 이야기를 나누는 장면은 히메지성을 소유했던 옛 영주들 앞에서 촬영했습니다.

당시 톰 크루즈가 사용하던 방은 녹차와 일본 전통 디저트를 파는 찻집으로 방문하시는 분들께 포근한 휴식처가 되어주고 있습니다.



주연 : Tom Cruise, Ken Watanabe
감독 : Edward Zwick

[두 번 산다] (1967)

일본 내의 명소에서 촬영된 영화로닌자들이 훈련하는 훈련장 장면은 호고현 히메지성에서 촬영되었습니다. 쿠로사와 아카리 감독(일본)의 가케무샤와 란(乱) 미국 배우 리처드 체임벌린 주연의 소군(1980년) 등 히메지성은 다양한 영화 촬영지로 인기가 높습니다.

촬영지 : 히메지성, 고베항
주연 : Sean Connery, Donald Pleasence
감독 : Lewis Gilbert

[스즈미야 하루히 시리즈] (2003)

- 이 소설은 타니가와 나가투의 인기 소설입니다.
- 타니가와 작가의 고향인 호고현 니시노미야시는 그의 소설에 자주 등장하고 있습니다. 학생들과 학교 내에서 벌어지는 내용의 소설도 큰 인기를 끌었고,
- TV 애니메이션 시리즈, 만화책, 비디오 게임으로도 만들어졌습니다. 환류 열차, 슈쿠가와 역, 니시노미야 기타구치 역, 인기 있는 고베 과자 '고프레'는 그의 시리즈에 자주 등장하는 호고와 연관 있는 것들입니다.

촬영지 : 호고현 니시노미야시



기노사키

온천과 유카타의 마을

MAP P37

역사 깊은 온천마을로 유명한 기노사키는 7곳의 온천탕을 돌아보는 '소토유 메구리'라는 이색체험이 가능한 곳입니다. 여름에는 해수욕을 즐기고, 겨울에는 대개 요리가 유명하여 계절과 상관없이 많은 분이 온천과 먹거리, 볼거리를 위해 기노사키를 방문하십니다.



기노사키 온천 ★★ 「소토유메구리」

일곱 군데의 소토유(대중탕)에는 각각의 유래와 역사가 있고, 또 각각 다른 수호신이 있다하여, 일곱 군데의 온천탕을 순례하시면 7종류의 복이 찾아 온다고 전해지고 있습니다.

- 효능: 신경통, 근육통, 소화기 문제, 피로 등에 효과적.
- 수질: 염화 나트륨 및 칼슘
- 수온: 42℃
- 홈페이지: <https://kinosaki-spa.gr.jp/>

*영업시간, 휴무일은 변경될 수 있습니다.



운(運)이 열리고, 행운이 들어오는 온천

이치노유

동굴 목욕탕으로 평소 경험하기 어려운 즐거운 분위기의 온천입니다.

- 전화: 0796-32-2229
- 휴무: 매주 수요일



미인의 온천

고쇼노유

눈앞에서 떨어지는 역동적인 폭포를 누워서 바라보며 온천욕을 즐기실 수 있습니다.

- 전화: 0796-32-2230
- 휴무: 매주 목요일



만남의 온천

사토노유

역사(駅舎) 온천 기노사키 온천역 바로 옆에 있습니다.

- 전화: 0796-32-0111
- 휴무: 매주 월요일



소원성취의 온천

만다라유

노천탕 뒤로 산의 경치가 아름다운 온천입니다.

- 전화: 0796-32-2194
- 휴무: 매주 수요일



중생 구제의 온천

지장보살유

온천수가 나오는 원천에서 지장보살이 나왔다 하여 이름이 유래되었다고 합니다.

- 전화: 0796-32-2228
- 휴무: 매주 금요일



행복을 가져다주는 온천

코노유

기노사키에서 가장 오래된 온천 중 하나입니다.

- 전화: 0796-32-2195
- 휴무: 매주 화요일



다산의 온천

야나기유

시대와 역사를 느낄 수 있는 어딘가 정겹고, 나무 옥조의 은은한 나무 향기까지 만끽하실 수 있습니다.

- 전화: 0796-32-2097
- 휴무: 매주 목요일



키야마치코지



‘할기찬 일본’을 테마로 한 쇼핑센터 10개의 상점과 식당, 휴식시설이 있습니다. 디저트는 물론 개성 만점의 가게들이 여러분을 즐겁게 해드립니다.

- 홈페이지: https://kinosaki-spa.gr.jp/directory_cat/kiyamachi/
- 전화: 0796-32-4411
- 오시는길: JR 기노사키 온센역에서 도보 10분

오키쇼 센교 & 다이닝룸 가이추엔



11가지 해산물이 가득 들어 있는 해산물 냄밥

1층은 마츠바게, 갓 잡은 생선, 기념품 등을 살 수 있는 싱싱한 해산물 코너, 2층은 일본에서 가장 맛있는 해산물을 맛볼 수 있는 레스토랑이 있습니다.

- 홈페이지: <http://www.okesyo.com/>
- 전화: 0796-29-4832
- 오시는길: JR 기노사키 온센역에서 도보 3분

기노사키 온천 로프웨이



봄과 여름의 신록과 가을에는 단풍, 겨울에는 설경 등 사계절을 만끽하실 수 있습니다. 산 정상에서는 마루야마 강과 일본해(동해)의 절경을 만나보실 수 있습니다.



- 홈페이지: <https://kinosaki-ropeway.jp/ropeway/>
- 전화: 0796-32-2530
- 오시는길: JR 기노사키 온센역에서 도보 20분

타지마

조금 더 발을 넓혀 구경하기



이즈시



호고의 리를 교토로 알려준 이즈시는 역사의 중요 보존 구역으로 지정되어 있습니다. 이즈시의 상징 신코로(시계탑), 이즈시 성터, 성곽 마을 등 일본의 정서가 물씬 풍기는 거리 산책을 추천해 드립니다. 또 이즈시는 소바(메밀)로 유명합니다. 하얀색 점시에 담겨 나오는 이즈시소바는 약 300년의 역사를 가진 이즈시의 명물입니다. 소바 만들기 체험도 경험해 보실 수 있습니다.

산인 해안 유네스코 세계 지오파크



세계 지오파크로 지정된 산인 해안 지오파크는 지질학적, 지리적으로 귀한 특징을 가진 자료가

수집, 보관되어 있습니다. 또 전시 및 체험학습이 가능한 자료관입니다.

- 홈페이지: <http://www.sanin-geoparkkan.jp/>
- 전화: 0796-82-5222
- 오시는길: JR 하마사카역에서 도보 20분

호고현립 황새 고향 공원



일본의 특별천연기념물 황새의 보호 및 증식 그리고 나아가서는 야생으로의 복귀에 힘을 쓰고 있는 시설입니다.

- 홈페이지: <http://www.stork.u-hyogo.ac.jp/>
- 전화: 0796-23-5666
- 오시는길: JR 도요오카역에서 젠타버스 고우노토리 사토고엔 하차





탄바사사야마

자연의 은혜와 편안함

MAP P36

탄바사사야마 지역은 풍부한 자연과 더불어 교통과 가까운 지리적 이점으로부터 번성해 왔으며, 무게 저택과 상업 거리 등 옛모습 그대로의 성곽 마을의 풍경이 남아있는 곳입니다.

탄바의 '타치구이야키'라는 도자기 굽는 방식은 일본 6대 토기 가마의 하나로 800년 이상의 역사를 가지고 있으며 탄바의 특산품입니다.

탄바 지역은 멧돼지 고기로도 유명하며, 원장으로 끓여내는 '멧돼지 전골'이 인기가 있습니다.

또 알이 굵고 달기로 유명한 탄바 밤, 탄바의 검정콩, 버섯 등 일본 내에서도 유명한 특산품들입니다.

다치구이 스에노사토



다양한 기법의 도예체험을 할 수 있는 도자기 공방이 모여 있습니다.

- 홈페이지 : <https://tanbayaki.com/>
- 전화 : 079-597-2034
- 오시는길 : JR 아이노역에서 신키버스 시미즈행 승차 10분 스에노사토마에 하차

호고 도예미술관



탄바 도자기, 이즈시 도자기를 중심으로 호고현 내의 다양한 도자기를 전시하고 있습니다.

- 홈페이지 : <https://www.mcart.jp/>
- 전화 : 079-597-3961
- 오시는길 : JR 아이노역에서 신키버스 시미즈행 승차 10분 호고토게비쥬프칸 하차



사사야마 성 다이쇼인



사사야마 성 유적 위에 복원된 목조 건축물입니다.

- 홈페이지 : <https://withsasayama.jp/osyoin/>
- 전화 : 079-552-4500
- 오시는길 : JR 사사야마구치역에서 신키버스 사사야마 영업소행 승차, 니카이마치 하차후 도보 5분

노가쿠(能楽) 자료관



일본 전통 예능인 노가쿠에 관한 자료와 의상 등이 전시되어 있습니다.

- 홈페이지 : <https://nohgakushiryokan.jp/>
- 전화 : 079-552-3513
- 오시는길 : JR 사사야마구치역에서 신키버스 사사야마 영업소행 승차, 혼사사야마 하차후 도보 3분

탄바사사야마 농업협동조합 「특산물관 & 레스토랑」



탄바사사야마의 특산물과 현지 식자재로 만든 향토 요리를 만나보실 수 있습니다.

- 홈페이지 : <http://www.tokusankansasayama.com/>
- 전화 : 079-552-3386
- 오시는길 : JR 사사야마구치역에서 신키버스 카스가 신사 앞 또는 역사미술관 앞 하차 도보 1분



탄바의 특산물인 탄바 다이아곤 (팥), 검은콩, 탄바 밤을 사용하여 만든 디저트도 추천해 드립니다. 또 탄바에서 자란 과일 따기, 야채 수확 체험도 해보실 수 있습니다.



아와지

MAP P38

일본의 시초, 일본은 아와지섬에서 시작되었습니다.

고베에서 아와지섬은 세계에서 가장 긴 현수교 아카시해협대교를 건너 만날 수 있습니다. 아와지섬은 일본 건국 신화에서 일본 발상지라 기록되어 전해지고 있습니다. 풍부한 자연과 신선한 해산물을 비롯한 다양한 아와지 먹거리 및 역사와 독자적인 문화가 남아 있으며, 절경과 온천을 만날 수 있는 인기 높은 휴양지입니다.

아와지 유메부타이



광대한 부지의 공원에는 대규모 국제 회의장, 리조트 호텔, 야외극장, 식물관, 레스토랑 등이 있는 복합문화 시설입니다. 간사이 국제공항 건설을 위해 이 지역에서 대량의 토사를 채취하였으며, 나무 한 그루 없던 황량한 대지가 세계적으로도 유명한 건축가 안도 타다오 씨의 설계에 의해 재탄생 되었습니다. 인간과 자연의 조화, 공생을 목표로 콘크리트 건물과 자연과의 조화를 실현 계단식 화단, 산책로, 꽃과 식물의 자연공원, 온실 등 둘러보기만 해도 즐거운 정원입니다.

- 홈페이지: <https://www.yumebutai.co.jp/>
- 전화: 0799-74-1000
- 오시는길: JR 또는 혼시 가이코 버스로 산노미야역에서 1시간 소요. 아와지유메부타이 앞 정차



아와지 닌교자 ★★



2012년 8월에 개관한 아와지 닌교자는 500년 이상의 역사를 가지고 있으며, 중요무형문화재로도 지정된 아와지 닌교 조루리(일본 전통 인형극)를 관람하실 수 있는 시설입니다.

- 홈페이지: <https://awajiningyoza.com/>
- 전화: 0799-52-0260
- 오시는길: 고베 산노미야에서 후쿠라행 버스로 90분 후쿠라 하차 후 도보 1분



니지겐노 모리



니지겐노 모리(2차원의 숲)은 애니메이션, 게임 등을 오감으로 즐기실 수 있는 시설로 다양한 신체활동을 통해 2D 콘텐츠의 세계를 만나보실 수 있는 체험형 애니메이션 놀이공원입니다.

- 홈페이지: <https://nijigennomori.com/>
- 전화: 0799-64-7061
- 오시는길: 고베 산노미야에서 니지겐노모리 고속버스로 45분 소요

이자나기 신사



일본 탄생신화의 주인공인 이자나미와 이자나기가 모셔져 있습니다.

이자나기 신사는 결혼 및 건강과 장수에 영험한 곳으로 유명합니다.

- 홈페이지: <https://izanagi-jingu.jp/>
- 전화: 0799-80-5001

우즈시오 과학관

(우즈시오: 소용돌이 치는 조수)



우즈시오는 여러 조건의 일치로 만들어지는 자연현상이며, 크기가 최대 20m나 되는 거대한 우즈시오가 만들어지기도 합니다. 체험을 통해 즐기면서 우즈시오를 이해하고, 자연 현상의 경이로움,

감동과 배움의 장이 되는 체험시설입니다. 세계에서 가장 빠른 3대 해류가 만나는 나루토의 우즈시오를 근접 거리에서 관찰하실 수 있는 크루즈도 운영하고 있습니다.

- * 우즈시오 과학관
- 홈페이지: <https://kinen.uzunokuni.com/kagakukan.html>
- 전화: 0799-52-2888
- * 우즈시오 크루즈
- 홈페이지: <https://www.uzu-shio.com/access>
- 전화: 0799-52-0054

일본의 유산

일본 유산은 일본 각지의 역사적 매력과 특색있는 문화, 전통, 풍속을 널리 알리고 계승하기 위해 일본 문화청에서 인증하는 제도입니다. 각 지역의 매력 넘치는 유형, 무형 문화재를 지역이 주체가 되어 발굴하고, 일본의 문화유산을 보호하며, 국내 및 세계로 알리어 지역을 활성화하기 위함입니다.

탄바사사야마 데칸쇼부시

지역의 추억, 특색이 민요를 통해 전해오고 있습니다.
 '탄바사사야마시', 2015년 일본유산으로 지정



오래된 탄바사사야마는 성곽 마을로 변창하였습니다. 데칸쇼부시는 에도 시대(1603~1868)에 지역에서 불렀던 향토 민요에서 유래하였으며, 지역의 모습과 당시의 문화와 삶, 명승지, 지역 먹거리 등을 가사에 담아 전하고 있습니다. 데칸쇼부시를

부르며 마을의 풍경을 기억하고 소중히 여기며 고향에 대한 애정을 키워왔다고 합니다. 지금까지도 전통을 잇고, 다음 세대에 전하기 위해 계속해서 새로운 가사가 추가되어 현재는 300절이 넘는 데칸쇼부시로 탄바사사야마의 전통을 만나보실 수 있습니다. 또 성곽 마을의 모습을 보존하며 옛 모습을 간직한 채 시간이 멈춘 듯한 거리 풍경과 가족들이 늘어서 있는 탄바사사야마의 매력을 느껴보십시오

아와지섬-일본의 탄생 신화의 섬, 바다와 사람들

'아와지시, 스모토시, 미나마이와지시',
 2016년 일본유산으로 지정



일본 역사상 현존하는 가장 오래된 고서인 '고지키'의 창조 신화 기록에 의하면, 일본은 아와지섬에서 탄생하였다고 합니다. 특별한 섬 아와지섬은 새로운 시대를 여는 금속기 문화의 개발과 염전 기술, 항해술 등으로 국경과 시민의 생활을 지지해

왔습니다. 또 '아마(海人)'라 하는 바다의 백성은 고대국가 형성에 중추적인 역할을 하였으며, 아와지섬은 일본의 역사와 전통을 간직한 섬입니다.


360도 바다에 둘러싸여, 세토우치의 온난한 기후에 축복받은 아와지섬은 수선화, 유채꽃, 튼튼 등 사계절 내내 꽃이 맞이해 주는 [꽃의 섬]으로도 유명합니다. 또 아와지 인형극단은 약 500년의 역사를 가진 인형 조주리(인형으로 하는 전통극)를 상연하고 있으며, 일본 전통 예능을 관람하실 수 있습니다.

은의 마차길, 광석의 길 (긴노바사미치, 고세키노미치)

효고현의 탄바지역, 히메지 시카마항과 이쿠노광산을 잇는 남북 직선으로 관통하는 길

'긴노 바사미치, 아케노베 광산과 나카제 광산으로 이어지는 '광석의 길'

풍부한 광석으로 나라를 지지한 73km의 길
 '히메지시, 후쿠사키쵸, 이치가와쵸, 가미가와쵸, 야사고시, 야부시',
 2017년 일본유산으로 지정



긴노바사미치는 히메지의 시카마 항과 이쿠노 은광을 연결하기 위한 남북으로 뻗은 탄바 지역의 직선 도로입니다. 고세키노미치는 아케노베와 나카제 광산까지를 잇는 광산의 도로입니다. 73km나 되는 이 길은 메이지 시대(1868~1912) 분위기를

간직한 옛 숙박시설(주막)을 지나 광산 마을로 이어지며, 거리를 산책하다 보면 옛 광산의 흔적만 터널이 나옵니다. 일본 근대화의 출발점이 된 여러 개의 광산까지 이어지는 이 길에서 은과 광물을 넘쳐났던 옛 모습을 상상하며, 광산 도시의 진귀한 모습, 풍경을 만끽하시며 당시의 생활사를 엿보실 수 있습니다.

6개의 고대 가마 보존 지역

일본에서 탄생하고 발전한 도자기의 본고장
 '효고현 탄바사사야마시' (* 그외 지역 포함)
 2017년 일본유산으로 지정



탄바, 세토, 도코나메, 시가라키, 비젠, 에치젠은 일본 6대 가마 터이며, 일본이 세계에 자랑하는 도자기 굽는 고대 전통 기법이 보존, 계승되고 있는 곳입니다.

100% 일본에서 탄생하고 개발된 도자기 산지로 중세부터 지금까지

이 지역에서 토기 생산에 종사해 왔으며, 크고 작은 가마터와 공방으로 이어지는 좁은 언덕길이 미로처럼 얽혀 있습니다. 그리운 사람을 찾듯이 굴뚝 연기를 따라 걷다보면, 소박함과 자연을 소중히 여기는 일본 전통의 아름다운 세계에 있는 자신을 발견하실 수 있으실 겁니다.

효고의 온천 시설

효고현이 자랑하는 추천 온천을 소개합니다.



1

아리마 온천

일본에서 가장 오래된 3대 온천 중 하나인 아리마 온천은 고베와 오사카에서 30분 거리에 위치하고 있습니다. 긴센(金泉), 긴센(銀泉)의 성분이 다른 두 개의 온천수가 나오는 것으로도 유명합니다.



2

기노사키 온천

기노사키 온천은 유카타를 입고 소토유 메구리라는 일곱 군데의 각기 다른 온천 시설을 즐기실 수 있는 온천 순례로 유명합니다. 기노사키에서 맛있는 해산물과 함께 계절 별미도 만끽해 보십시오.



3

유무라 온천

1000년이 넘는 역사를 자랑하는 조용한 온천마을로 많은 사람에게 사랑받고 있습니다. 98도의 고온이 뿜어져 나오는 것으로 유명하며, 온천수로 달걀을 삶아 온천 달걀도 즐겨보십시오.



4

다카라즈카 온천

700년 전인 가마쿠라 시대부터 인기가 있었던 다카라즈카 온천은 고베와 오사카에서 가까워 교통이 편리하며, 다카라즈카 가극으로도 유명합니다.



5

다케다오 온천

무코강 계곡이 흐르는 아름다운 자연에 둘러싸여 있는 다케다오 온천은 고베와 오사카에서 가까우며, 소박한 정서가 넘쳐나는 온천입니다. 아름다운 단풍을 보며 온천을 즐기실 수 있는 최고의 온천입니다.



6

시오타 온천

온천에서 바라보는 세피코 산의 절경으로 유명한 이곳은 하리마 지역의 휴양지로 많은 분께 사랑받는 온천입니다.



7

아코 온천

세토 내해의 바다를 한눈에 내려다 볼 수 있는 경치로 유명합니다. 건강회복과 피부에 좋은 성분이 있는 온천수로 "화춘의 온천"이라 불리며, 인기가 높습니다.



8

스모토 온천

스모토 해안을 따라 역사가 살아 있는 성곽 마을에 위치한 스모토 온천은 아와지섬에서 가장 큰 리조트 온천마을입니다.



9

이와야 온천

언덕 위에 위치하여 아카시 해협 대교와 연노리마 바다를 한눈에 내려다 볼 수 있는 절경을 자랑하며, 라돈 성분이 다량 함유된 우수한 수질로도 유명합니다.

먹거리

바다의 해산물과 산의 자연산물 신선한 계절 음식을 만나보십시오.

가장 맛이 좋은 제철에 나는 식자재를 일본의 조미료 소금, 간장, 된장, 가다랑어포, 다시마 등으로 맛을 냅니다. 일본 음식은 칼로리가 낮고 정교하며, 눈과 입으로 먹는 음식이라 할 수 있습니다.

산과 바다로 둘러싸인 자연의 혜택을 받은 효고현은 고베 비프와 멧돼지 고기, 대게, 도미, 굴, 낙지, 고기와 풍부한 해산물, 신선한 과일과 채소 등 식자재의 창고입니다. 메밀로 만든 이즈시소바와 이보노이토의 소면도 유명합니다.



효고의 특산품



대게

효고현의 타지마 지역은 일본에서도 가장 많은 어획량의 마쯔바 대게의 도시입니다. 마쯔바 대게는 식감이 좋고 게살이 달기로 유명합니다.



도미

풍부한 먹이를 먹고 자란 도미는 육질이 살아있으며, 담백하지만 풍부하고 깊은 풍미로 최고 품질을 자랑합니다.



굴

효고현의 하리마나다 지역은 맛있는 굴이 자라기에 최적의 환경입니다. 알이 굵고 육질이 부드러우며 바다의 향을 품은 바다의 우유 굴을 추천해 드립니다.



문어

세계에서 가장 긴 현수교 아카시 해협 대교가 있는 아카시 해협은 맛 좋은 문어가 잡히는 곳으로도 유명합니다. 회나 샤브샤브 등 다양한 조리법으로 요리한 문어 요리를 즐기실 수 있습니다.

호고에서 만찬을...

EKIZO고베 산노미야

MAP P34 E-4



2021년 4월에 오픈한 고베 산노미야 한큐 빌딩「EKIZO고베 산노미야」 고베와 간사이 지역의 역사와 전통이 있는 가게를 비롯한 인기 있는 음식점들이 한자리에 모여 있는 고베의 매력 넘치는 식당가입니다. 한큐 고베산노미야역과 직결되어 있어 교통이 편리함은 물론 철로를 중심으로 북쪽은 세련되고 멋진 도심의 거리를, 남쪽은 좁은 골목 사이로 정겨운 분위기를 자아내고 있습니다. 또 거리에는 테라스 좌석이 마련되어 있어, 자유롭게 활기찬 거리의 분위기와 볼거리, 즐길거리로 가득한 고베의 새로운 랜드마크입니다.

- 홈페이지 : <https://ekizo.hankyu.co.jp/>
- 오시는길 : 고베 산노미야역
(한큐전차 고베 산노미야역과 직결)

해산물 요리 뷔페 Fisherman's Market 고베 모자이크

MAP P33 F-1



해산물을 중심으로 약 90여 종류의 음식을 제공하고 있습니다. 오픈키친에서 만들어지는 요리를 즐기면서, 고베항과 메리켄 파크를 내려다보며 환상적인 절경을 함께 즐기실 수 있는 완벽한 장소입니다.

- 오시는길 : JR 고베역

호고현 지역 대표 먹거리

아카시야키



아카시야키는 호고현 아카시 지역의 대표 음식입니다. 달걀을 많이 넣어 만든 아카시야키는 타코야키 보다 더 부드러운데, 소스가 아닌 육수에 담가 먹는 게 특징입니다.

- 오시는길 : JR 또는 산요전철 아카시역

소바메시



고베시 나가타의 명물 소바메시는 아키소바(볶음면)와 밥을 함께 철판에 볶아 소스로 맛을 낸 볶음밥과 같은 음식입니다. 서민의 맛, 나가타의 명물로 사랑받고 있습니다.

- 오시는길 : JR 또는 지하철 신나가타역

가쯔메시



밥 위의 소고기 커를릿에 데미글라스 소스를 얹은 요리입니다. 호고현 가코가와시를 대표하는 가쯔메시를 추천해 드립니다.

- 오시는길 : JR 가코가와역

일본 술


일본 전통 술 사케 - 나다의 술 참고



약 2000년의 역사를 가지고 있는 일본의 술, 그중에서도 호고현은 최고의 술 생산지로 손꼽히고 있습니다. 특히 나다고고(灘五郷) 지역에서 만들어진 술은 최고의 품종으로 여겨져 왔습니다. 맛 좋은 술을 만들 수 있는 최적의 조건을 가진 나다고고

- ① 룩코산의 청정수 미야미즈(宮水)
- ② 알이 굵고 질 좋은 최고급 양조미 야마다니시키의 생산지가 호고현
- ③ 탄바 지역의 최고급 술 만들기 장인들의 인재 확보 및 장인들의 고도 기술과 노력의 산물
- ④ 룩코산에서 불어오는 룩코오로시라는 차가운 바람
위의 천혜의 자연조건과 장인의 노력으로 일본 제일의 술 생산지로 그 명성이 자자하며, 고급스럽고 세련된 맛이 일품인 나다의 술은 일본은 물론 세계에서도 사랑받고 있습니다.

이 모든 요소가 놀라운 맛을 내는 데 도움을 주었기 때문에 이 지역은 일본 최고의 사케를 생산하게 되었습니다. 몰레바쿠가 도입되어 쌀을 더욱 정교하게 다듬을 수 있었고, 이 지역이 바다와 가깝다는 점이 제품 유통에도 도움이 되었습니다. 지역적 혜택과 장인의 노력이 더해져 일본 전역에서 사랑받는 최고급 사케로 인정 받게 되었습니다.



스기타마

삼나무 잎으로 만든 공 모양의 장식입니다. 새로운 술을 만든 후 양조장 문 앞에 녹색의 스기타마를 걸어서 사람들에게 새로운 술이 만들어졌음을 알리고 있습니다.

일본 사케 알아보기



일본 사케의 라벨에는 +, - 부호와 함께 숫자가 표기되어 있는데, 이것은 사케의 비중을 나타내는 것으로 플러스 부호가 붙으면 카라구치라고 하며

수치가 높을수록 쓴맛과 드라이함이 강합니다. 반대로 마이너스 부호가 붙으면 아마구치라 부르며 수치가 낮아질수록 단맛이 강해집니다.

일본 사케를 즐기는 방법

사케는 차갑게 또는 따뜻하게, 그리고 실온으로 즐기실 수 있습니다. 알코올의 함유량은 물론 마실 때의 온도에 따라 각각 맛의 차이가 있으며, 사케가 숙성될수록 맛이 부드러워지는 등 각기 다른 특성을 가진 사케를 개인의 취향에 의해 즐겨보십시오.

사케의 힘

예로부터 "양조장 근무자들은 피부가 아름답다"라는 말이 있습니다. 사케에는 노화 방지 및 피부 관리에 효과가 있는 항산화제가 들어 있으며, 술을 만들 때 나오는 술지메미가 영양가가 높은 것으로 알려져 있습니다.

고베 슈신칸 양조장

MAP P36



1751년에 설립된 양조장은 후쿠주라는 유명한 술 제조 업체입니다. 야마다니시키, 고야쿠만고쿠 등 현지에서 재배한 양조미에 술 만들기의 최첨단의 물 미야미즈를 사용하여 수작업으로 사케를 만드는 전통 방식을 고집하며, 최고급의 사케를 만들고 있습니다.

- 홈페이지 : <https://www.shushinkan.co.jp/>
- 전 화 : 078-841-1121
- 오시는길 : 한신전차 이와야가와역에서 도보 8분
(*양조장 투어는 사전예약제입니다.)



일본의 사케(청주)와 와인

치즈와 와인은 궁합이 어울리는 음식으로 우리에게 익숙하지만, 사케와 어울리는 음식? 음... 금방 떠오르지 않으실 겁니다. 쌀이 주재료인 사케와 과일이 주재료인 와인, 두 가지 모두 발효를 통해 술을 만든다는 공통점이 있습니다. 또 어울리는 음식과 함께 드셨을 때 최고의 흥미와 감동을 가져다주기도 합니다.

강한 향과 산성이 강한 와인에 비해 사케는 맛이 순하여 어떤 요리와도 잘 어울립니다. 식전 술로 다이긴조를 추천해 드리며, 은은한 과일 맛과 섬세한 맛을 느끼실 수 있습니다. 요리의 맛을 극대화해주는 사케, 요리와 함께 즐기면 좋은 사케의 종류와 온도, 그리고 어떤 음식과 궁합이 좋은지 알아가면서 사케를 만끽해 보십시오.

많은 양조장에서 무료 시음을 하실 수 있으며, 사케에 대한 정보도 얻을 수 있습니다. 술을 만드는 과정, 술의 역사 등등 알면 알수록 사케의 매력에 빠져들 것입니다. 시음을 통해 입맛에 맞는 사케와 만날 기회가 될 수 있으니 양조장을 방문해 보십시오.



다이긴조슈



준마이슈

다이긴조슈

정미율(쌀을 깎아낸 정도)에 따라 사케의 등급이 나뉘는데 쌀을 50% 이상 깎아내 만든 다이긴조슈는 술 중에서도 최고 등급으로 손꼽힙니다.

준마이슈

순수 쌀로 빚은 사케로 쌀과 물로만 만들기 때문에 고도의 기술과 정성을 들여야 하는 고급술입니다. 맛에 초점을 맞춘 역사가 가장 오래된 일본 전통 사케입니다.

사진 : 고페 슈신칸 양조장

MAP P36

하쿠쓰루 사케 양조장



양조장 하쿠쓰루는 1969년까지 운영되었으며, 지금은 술 박물관으로 운영하고 있습니다. 술이 만들어지는 과정과 장인들의 삶이 알기 쉽게 전시되어 있습니다. 이곳에서는 100% 야마다니시키키(양조미)로 빚은 준마이 사케를 무료로 시음해 보실 수 있습니다.

- 홈페이지 : <https://www.shushinkan.co.jp/>
- 하쿠쓰루 주조 자료관 <https://www.hakutsuru.co.jp/community/shiryo/>
- 전 화 : 078-822-8907
- 오시는길 : 한신전차 한신스미오시역에서 도보 5분



MAP P36

사쿠라마사무네 기념관



박물관 2층에는 사케를 만들 때 사용되던 도구들과 술을 담았던 병, 역사가 느껴지는 오래된 간판과 지금까지 사용되던 로고와 라벨 등이 전시되어 있습니다. 사케의 변천사와 함께 시간여행을 떠나보십시오.

- 홈페이지 : <https://www.sakuramasamune.co.jp/>
- 사쿠라마사무네 기념관 https://www.sakuramasamune.co.jp/sakuraen/sakuraen_index.html
- 전 화 : 078-436-3030
- 오시는길 : 한신전차 우오자키역에서 도보 5분



* 각 양조장별로 무료 시음코너도 운영중입니다.

기념품

호고현을 방문하시는 여러분! 호고의 특산물과 기념품을 한자리에서 만나보실 수 있습니다.
고베의 특산물은 물론 호고현을 대표하는 기념품으로 선물과 추억을 담아가십시오.

다이마루 고베 백화점

MAP P34 E-3



- 홈페이지 : <https://www.daimaru.co.jp/kobe/>
- 전 화 : 078-331-8121
- 오시는길 : JR 또는 한신전차 모토마치역에서 도보 3분
지하철 규교루우치 다이마루마에역 하차



① 우키요에 손거울

일본의 전통 그림 우키요에가 고급스러움과 유아함을 더해주는 손거울입니다.
가방에 넣어 들고 다니기에도 편합니다.

① 일본 전통 기모노 케이스

일본의 전통 직물인 차리멘으로 만들어진 기모노 케이스입니다.
봄 때마다 일본 분위기를 만끽하실 수 있습니다.



① 동전 지갑

사슴 가죽으로 만들어진 동전 지갑은 디자인과 색상이 다양하여 고르는 재미가 있습니다.
선물용 또는 일상용으로 추천해 드립니다.



고베 한큐 Kobe Hankyu

MAP P34 E-4



- 홈페이지 : <https://www.hankyu-dept.co.jp/kobe/>
- 전 화 : 078-221-4181
- 영업시간 : 10:00 ~ 20:00
- 오시는길 : JR, 한큐전차, 한신전차, 지하철 산노미야역



※ 정보는 2021년 12월 현재



① 본관 지하 2층 일본술

고베·호고현을 대표하는 술은 물론, 일본 각지에서 엄선한 '일본술'을 한자리에서 만나보실 수 있습니다.
일본술 시음 코너도 준비되어 있습니다. (유료)

본관 1층 코스메틱 ①

36의 코스메틱 매장이 입점해 있습니다.
매장별로 상담 서비스도 하고 있으니, 나에게 맞는 화장품을 구매하실 수 있습니다.



① 본관 6층 일본 식기

깔끔하고 심플한 디자인의 그릇에서부터 일본 전통 공예품까지, 실용적이며 아름다운 제품을 다수 판매하고 있습니다. 선물용은 물론 자신을 위한 공간 디자인에 일본풍 그릇을 추천해 드립니다.

효고 후루사토(고향) 관



고베한큐백화점 5층에 있는 「효고 고향 특산품관」에서는 효고현의 먹거리를 비롯한 특산품을 다수 취급하고 있습니다. 전문가들이 엄선한 효고현 각지의 먹거리, 효고현의 고향의 맛을 구매하실 수 있는 코너와 장인의 손길로 정성을 다해 만들어낸 세공품과 도자기 소품, 아기자기한 잡화 등 명품 코너도 만나보실 수 있습니다.



효고 후루사토관 (고베한큐 신관 5층)

- 홈페이지: <https://www.hyogo-bussan.or.jp/shop/furusato>
- 전 화 : 078-252-0686
- 오시는길 : JR, 한큐전차, 한신전차, 지하철 산노미야역



FreeWi-Fi

고베 산노미야 센터 거리



고베의 현관인 산노미야역에서 도보 2분 거리에 동서로 약 700m 길이의 상가가 모여 있는 '고베 산노미야 센터 거리' 효고현 최대규모의 상점가입니다. 높고 커다란 아케이드가 설치되어 있어 비에 젖지 않고 쇼핑을 즐기실 수 있으며, 패션을 비롯한 잡화, 디저트 가게, 식당, 약국, 서적, 가전 등등 다양한 장르의 상점들이 모여 있어, 원하시는 모든 것은 이곳에서 찾으실 수 있습니다.

「산노미야 HATENA, 센터 거리의 종합 관광안내소

- 홈페이지: <https://www.kobe-sc.jp/about/hatena.php>
- 전 화 : 078-393-3358
- 영업시간 : AM 10시 30분 ~ PM 19시 30분 (1월 1일 휴무)



FreeWi-Fi

Promena KOBE Can★Do



- 전 화 : 078-360-9955
- 오시는길 : JR 고베역에서 도보 5분



초밥 모양 휴대폰 장식

먹음직스럽게 생긴 초밥 샘플은 휴대폰 및 키링으로 이용하실 수 있습니다. 여러분은 어떤 초밥을 좋아하세요?

umie Seria



- 전 화 : 078-371-3368
- 오시는길 : JR 고베역에서 도보 7분

우디스퀘어 박스

보관이나 실내 장식을 위한 나무상자로 다양한 사이즈를 판매하고 있습니다.



금붕어 모양 모빌

귀여운 여섯 마리의 금붕어가 매달려 있는 모빌로 실내장식은 물론 시원한 여름을 선물해 줄 것입니다.

이벤트 달력

호고의 사계절과 역사를 느낄 수 있는 이벤트를 소개합니다.



봄 Spring

벚꽃 구경

호고현에서 벚꽃의 명소로 유명한 히메지 성, 아카시 공원, 슈쿠가와 공원은 일본 100대 벚꽃 명소로 선정되었습니다. 4월 하순쯤 만개한 벚꽃은 많은 사람에게 희망과 기쁨을 선물합니다. 봄바람을 타고 흩날리는 벚꽃잎들 속에서 영화 속 주인공이 되어 봄을 만끽해 보십시오. 저녁이 되면 조명을 받아 빛나는 벚꽃은 낮과는 또 다른 모습으로 절경을 선물합니다.

히메지성은 JR 또는 산요전철 히메지역에서 도보 15분
(시내버스나 히메지성 주변관광 루프버스도 이용 가능)



Summer

여름 미나토 고베 불꽃 축제

매년 고베에서 열리는 불꽃놀이 축제는 고베를 대표하는 이벤트 중 하나입니다. 화려한 불꽃과 함께 고베의 아름다운 야경을 감상하실 수 있는 고베의 불꽃놀이 축제는 많은 분께 감동을 선사하고 있습니다.

JR고베역에서 도보 10분, JR 또는 한신전차 모토마치역에서 도보 15분

호고현 주요 불꽃놀이 대회
 한여름의 불꽃놀이 축제(히메지시)
 기노사키온천 후루사토 축제(도요오카시)
 다카라즈카 관광 불꽃놀이 대회(다카라즈카시)
 아와지시마 축제 불꽃놀이 대회(아와지시마 스모트시)
 시민의 특별한 밤 불꽃놀이 대회(아코시)



Fall 가을

단풍

가을이 되면 붉게 물든 단풍이 호고의 산들을 아름답게 물들입니다. 날씨가 추워질수록 색은 더욱더 다채로워집니다. 히메지시의 쇼샤산은 단풍의 명소로 손꼽히는 최고의 장소 중 하나이며, 쇼샤산의 중요문화재 엔교지 사찰은 아름다운 단풍과 함께 호고의 역사를 만날 수 있는 곳입니다. 엔교지는 토크루즈 주변의 라스트 사무라이 촬영지로도 유명합니다.

쇼샤산 가는 법(히메지시)
 JR 또는 산요전철 히메지역에서 신키버스 쇼샤로프웨이
 종점에서 하차 후 로프웨이로 산 정상



Winter

겨울 고베 루미나리에

일본 최대 규모의 조명 축제 고베 루미나리에(Kobe Luminarie)는 고베에서 가장 인기 있는 겨울 행사입니다. 기타노자카 일대와 하버랜드 주변을 일루미네이션으로 화려하게 장식합니다. 고베가 가장 빛나는 계절입니다.

하버랜드 가는 법
 고베 하버랜드는 JR 고베역에서 도보 10분

1월

1일	새해맞이 전통 예능(노 : 能) '오키나' 의식	사사야마시 카스가 신사
2일	온천 이리조메 의식	고베시 아리마 온천
상순	전국 연날리기 축제	히메지시 히메지 공원 경마장
9~11일	토오카 에비스 대제	나시노미야시 니시노미야 신사
17일	한신 아와지 대지진 1.17 추도식	고베시 주오구 히가시 유원지



전국 연날리기 축제(1월) 토오카 에비스 대제(1월) 고베 난킨마치 춘절제(2월)

2월

상순~중순	고베 난킨마치 춘절제	고베시 난킨마치
3일	다이카쿠지 세쓰분 축제	이마가사키시 다이카쿠지 절
첫째 오일(午日)	하쓰우마제(初午祭)	고베시 난킨마치 미나토가와 신사
11일	네리코 축제	스모토시 유라미나토 신사
17·18일	액막이 대제	탄바시 가이바라 하치만 신사

3월

3/1~5/31	우즈시오(소용돌이치는 조수) 축제	미나미아와지시
중순	이즈시 하쓰우마 대제	도요오카시 이즈시 성터
첫째 일요일	사사야마 ABC 마라톤 대회	탄바사사야마시 사사야마 성터

4월

상순	히메지 성 벚꽃 관람회	히메지시 히메지성
둘째 일요일	가와니시시 겐지 축제	가와니시시
23·24일	기노사키 온천 축제	도요오카시
4월 하순~5월 상순	인피오라타 고베	고베 시내 각처
셋째 일요일	소바(메밀국수)먹기 대회	도요오카시 이즈시



히메지 성 벚꽃 관람회(4월) 인피오라타 고베(4월) 소바(메밀국수)먹기 대회(4월)

5월

셋째 일요일 전후	고베 축제	고베시
마지막 토·일요일	아이오이 페이론 축제	아이오이시 아이오이 항
고베축제 I (5월)	고베축제 II (5월)	아이오이 페이론 축제(5월)

6월

첫째 일요일	유무라 온천 축제	신온센초
22~23일	히메지 유키타 축제	히메지시 오사카베 신사

7월

15일	천등제	고베시 이쿠타 신사
중하순	해바라기 축제	사요초 난코 지역
10·11일	총사 풍년 여름 축제(유다테 의식)	히메지시 하리마노쿠니 총사
24·25일	이에시마 텐진 축제	히메지시 이에시마 신사

8월

첫째 토요일	미나토 고베 해상 불꽃 대회	고베시 주오구 메리켄파크 주변
첫째 금~일요일	히메지 성 축제	히메지시 히메지 성
상순	아와지시마 축제	스모토시
8일	라칸지(사찰) 천등회	가사이시
15·16일	데칸소 축제	탄바사사야마시
하순	오오타니강 여름 등불 축제	도요오카시 기노사키 온천거리



해바라기 축제(7월) 미나토 고베 해상 불꽃 대회(8월) 데칸소 축제(8월)

9월

넷째 일요일	타지마 '소 축제'	신온센초 호겐키타미 다지마 육장 공원
중순	고베 난킨마치 추추절	고베시 주오구 고베 난킨마치
셋째 일요일	고토시르누시 신사 미즈카케 축제	아와지시 고토시르누시 신사

10월

14·15일	나다노 겐카 축제	히메지시 마쓰하라 하치만 신사
중순	고베 재즈 스트리트	고베시 기타노 등
중순	탄바사사야마 먹거리 축제	탄바사사야마시
셋째 토·일요일	오시코 신사 추계제	다카야고시
셋째 토·일요일	탄바 다치쿠이아키 도자키 축제	사사야마시 다치쿠이스노에사토



나다노 겐카 축제(10월) 고베 재즈 스트리트(10월) 아리마 다도회(11월)

11월

2·3일	아리마 다도회	고베시 아리마 온천
3일	이즈시 성 축제	도요오카시 이즈시초
첫째 토·일요일	미키 쇠붙이 축제	미키시 시청 앞 광장 주변
23일	대계 왕국 개국식	기노사키온센 역 앞
23일	햏코쿠 전통춤	산다시 고마우사 하치만 신사

12월

상순	가스미 대계 축제	가미초 가스미구
14일	아코 의사제(義士祭)	아코시
상순~중순	고베 루미나리에	고베시

■ 추가 질문이나 의견이 필요한 경우

호고 관광본부

TEL:078-361-7661(AM 9시 ~ PM 5시 30분)
<https://www.hyogo-tourism.jp/>
 E-mail: info@hyogo-tourism.jp



사전 통보 없이 일정 변경될 수 있으나, 이벤트는 방문하기 전에 홈페이지를 통해 일정을 확인하여 주십시오.

더욱 편리한 교통 패스 안내

JR을 타고 더욱 편하고 저렴하게 여행하자!

JR-West Rail Pass

단기 체류로 일본을 방문하시는 외국인 전용 패스 2종

- 'Kansai Area Pass'는 고베, 오사카, 교토, 나라, 히메지, 와카야마 지역에서 사용하실 수 있습니다.
(고속열차를 제외한 열차를 무제한 이용 가능
(고속열차 하루카의 자유석만 이용 가능))
- 'Kasai Wide Area Pass'는 JR의 지정석을 연속해서 5일간 무제한 이용 가능
(일부 신칸센과 특급열차의 자유석 이용 불가)

- 'Sanyo-San'in Area Pass' 간사이 지역을 비롯한 산요지역(오카야마, 히로시마,산인지역(돗토리, 야마구치), 산인지역(돗토리, 시마네)에서 무제한으로 이용 가능

<http://www.westjr.co.jp/global/tc/ticket/>

JAPAN RAIL PASS

일본 국내의 JR 열차를 무제한으로 이용하실 수 있습니다. (일부 열차 제외)

<https://japanrailpass.net/kr/>

KANSAI THRU PASS

JR 열차를 제외한 간사이 지방의 대중교통을 자유롭게 이용하실 수 있습니다.

https://www.surutto.com/tickets/kansai_thru_korea.html

KANSAI ONE PASS

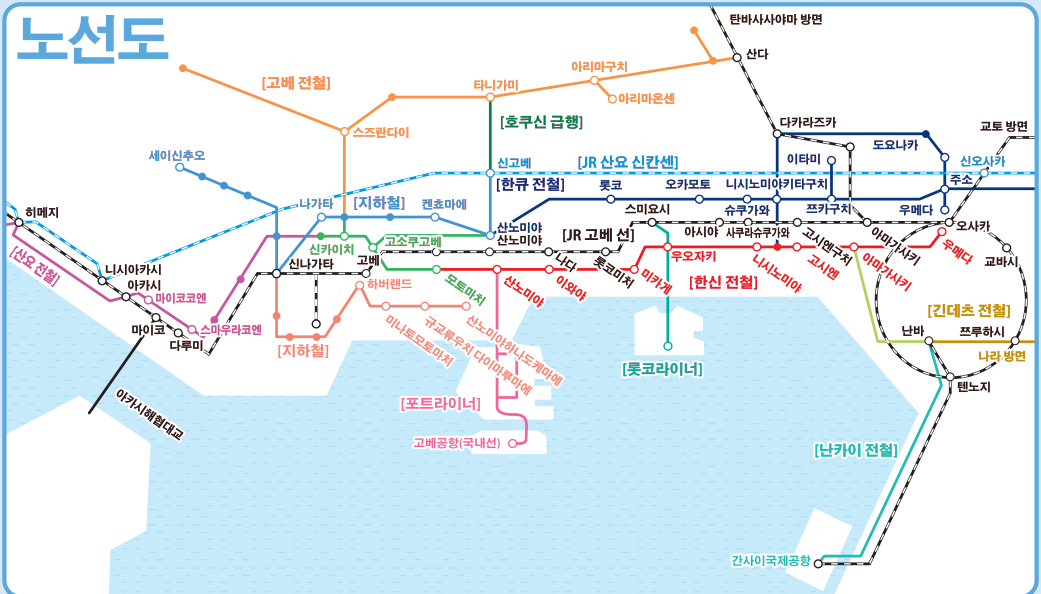
간사이 지방의 주요 대중교통(JR과 지하철) 기간에 상관없이 이용 가능

<https://kansaionepass.com/ko/>

※패스 구매시 여권 제시가 필요한 경우가 있으나, 각 홈페이지에서 확인하여 주십시오.



(c)Tezuka Productions



교통수단

관광지 이동에 편리한 다양한 대중 교통수단 및 티켓,
패스를 이용하시면 관광지 입장 시 할인 혜택도 받으실 수 있습니다.
관광 안내소에서는 교통 노선도 및 시간표를 제공해 드리고 있습니다.

고베시 순환 버스

MAP P33,P34

고베 시티 루프
버스는 여러분을
고베시의 주요
관광지까지 안내해
드립니다.



고베항에서 기타노 이진칸까지 16개의
버스 정류장을 연결하는 순환 버스로
일주하는 데는 약 63분이 소요됩니다.
일일패스를 구매하시면 일부 관광지
입장 시 할인 혜택도 받으실 수 있는
알뜰 여행자에게는 없어서는 안 될
추천 아이템입니다.

1일 티켓을 구입하시면 일부 관광지의
할인쿠폰이 들어있습니다.

히메지 성 순환 버스

MAP P35



사무라이 집이 있는 일본식 정원
고코엔까지 여러분을 안내해 드립니다.
주변 관광지로는 세계문화유산 히메지
성과 히메지 시립미술관도 순환버스로
둘러보실 수 있는 추천 코스입니다.

히메지성, 고코엔, 히메지시립미술관,
히메지시립문학관 등 일부 관광지는
일일 패스 제시로 입장 시 할인 혜택을
받으실 수 있습니다.

*다른 할인 쿠폰과 중복사용 불가

베이셔틀(패속선)

MAP P32 B-4



간사이 국제공항과 고베 공항을
30분에 잇는 패속선 베이셔틀은
하선 후 포트라이너(모노레일)로
갈아타 약18분 정도면 고베 시내
중심지에 도착합니다.
막힘없이 빠르고 편리한 패속선,
배를 타고 이동하는 특별한 여행을
해 보십시오.
(베이셔틀과 포트라이너의
세트 티켓 판매)

자전거 대여

도시를 탐험하는 가장 쉽고 경제적인 방법의 하나는 자전거를
타고 여기저기를 돌아보는 것입니다. 지역 공공단체가 운영하는
무료로 자전거를 대여할 수 있는 곳도 있으니, 자세한 사항은
방문하시는 지역 관광안내소에 문의하여 주십시오.



지역	대여장소	시간	가격
고베	고베 시내 각지에서 Kobelin 마크의 자전거 대여, 반납이 가능합니다. 자전거 대여 시에는 사전 등록필요, 신용카드 결제 https://www.kobelin.jp/pdf/i_kr.pdf	24시간	처음 60분 100엔, 이후 매 30분/100엔 당일 반납 시 최대 금액 1000엔 1일 이용권(당일 반납) 800엔
히메지	히메지차리 히메지 시내 각지에서 이용 가능 http://interstreet.jp/himeji/	대여 7시~20시 *반납은 24시간 가능	처음 60분 100엔, 이후 매 30분/100엔
기노사키	기노사키온천 관광센터(JR 기노사키온천역 구내)	9시~17시	처음 120분/500엔, 이후 시간당 200엔 (1일 이용 1000엔) 전동자전거 보유(요금 상이)
이즈시	이즈시 가로야사키	9시~17시	처음 120분 300엔, 이후 시간당 100엔 (1일 이용 600엔)
아코	아코 관광협회(JR 난슈아코역 구내)	9시~17시	500엔/1일(전동자전거 800엔/1일)
이와야(아와지)	이와야 관광안내소	9시~16시30분	1일 520엔, 2일 780엔, 3일 1040엔 (전동자전거 대여 가능, 요금 상이)
스모토(아와지)	스모토 관광안내소	9시~16시30분	1일 800엔, 2일 1500엔, 3일 2200엔
미나미아와지(아와지)	미나미아와지 관광안내소	9시~16시30분	1일 800엔, 2일 1500엔, 3일 2200엔

※ 대여 시 신분증(여권) 제시가 필요하거나, 보증금을 현금으로 사전 지불하는 경우도 있음.
또 사전에 신용카드 등록 및 사전 결제가 필요한 경우도 있습니다.

공익사단법인 효고 관광본부

※평일 AM 9시 ~ PM 5시 30분



URL <https://www.travelhyogo.org.k.aas.hp.transer.com/>

전화 078-361-7661 **E-mail** info@hyogo-tourism.jp

고베시 종합인포메이션센터

(MAP P34 E-4)



전화 078-241-1050
URL <http://hello-kobe.com/framepage1.htm>
위치 JR 산노미야역 동쪽 출구

신고베역 관광안내소 (MAP P34 D-4)



전화 078-241-9550
위치 JR 신고베역 구내

아리마 온천 관광 종합안내소

(MAP P37)



전화 078-904-0708
URL <http://www.arima-onsen.com/>
위치 환류 고속버스 아리마 온천 버스정류장 옆

기노사키 온천 관광협회 (MAP P37)



전화 0796-32-3663
URL <https://www.kinosaki-spa.gr.jp>
위치 기노사키 문예관 내 JR 기노사키온센역에서 도보 5분

히메지시 관광안내소 (MAP P35)



전화 079-287-0003
URL <https://www.himeji-kanko.jp>
위치 JR 히메지역 구내

아와지시마 관광협회 스모토 관광안내소 (MAP P38)



전화 0799-25-5820
URL <https://www.awajishima-kanko.jp/>
위치 스모토 버스센터 내

기타노 관광안내소 (MAP P34 D-4)



전화 078-251-8360
위치 기타노 가자미도리관 앞

기타

다카라즈카시 국제관광협회
 0797-77-2012
<https://www.kanko-takarazuka.jp/>

아코 관광협회
 0791-42-2602
<https://www.ako-kankou.jp>

사사야마 관광안내소
 079-552-3380
<https://tourism.sasayama.jp>

공항

간사이 국제공항
 TEL : 072-455-2500

오사카 국제공항 종합안내소
 TEL : 06-6856-6781

고베공항 종합안내소
 TEL : 078-304-7777

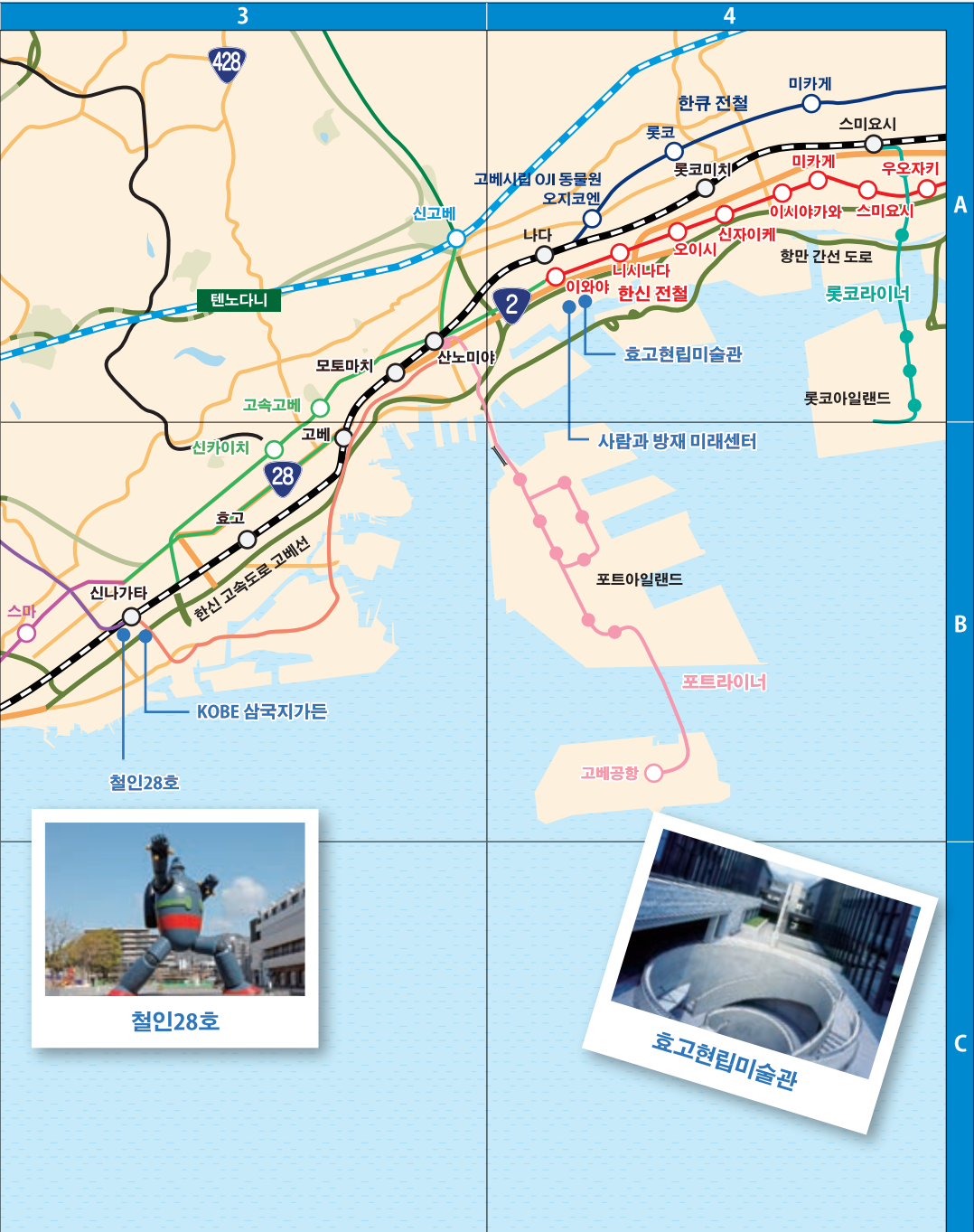
타지마공항
 TEL : 0796-26-1507

■ 사고·질병 등에 관한 문의 및 상담
효고현 국제교류협회 외국인
캐민 인포메이션센터
 (외국어로 대응 가능한 의료기관 정보 제공)
 TEL : 078-382-2052

효고현







철인28호



호고현립미술관



3

4



기타노 이진칸



고베항

3

4

D

E

F

히메지



히메지성



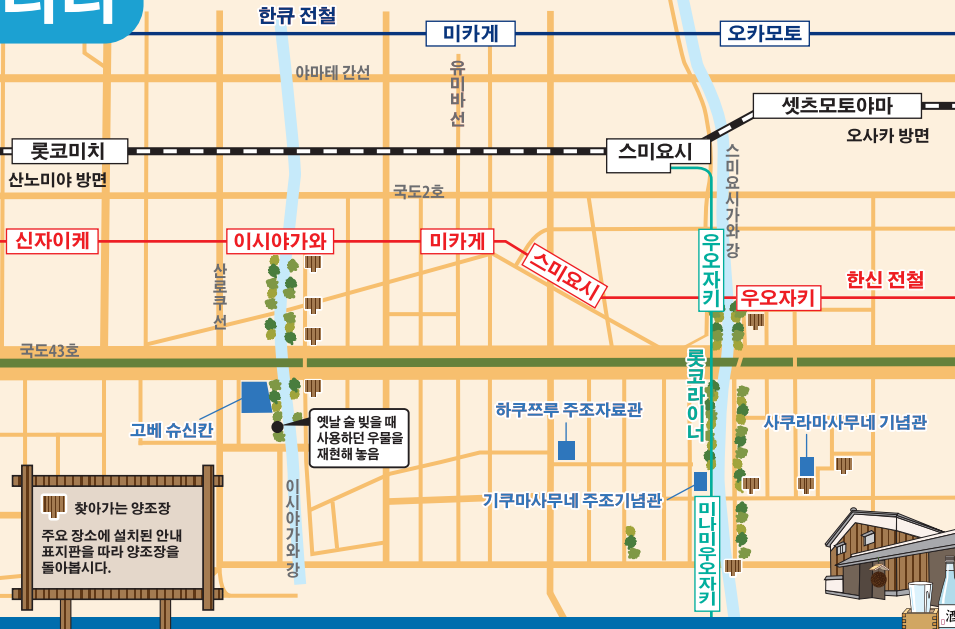
히메지성 봄 이벤트

히메지시 관광안내소
JR 히메지역

탄바



나다



찾아가는 양조장
주요 장소에 설치된 안내 표지판을 따라 양조장을 돌아봅시다.



아리마 온천

고베전철 아리마선




킨노유



아리마 완구박물관

기노사키 온천



기노사키 원천

아와지시마



백단원



나루토의 우즈시오



히메지성



아카시해협대교와 꿈의 렌즈



안국사(安國寺)



기노사키 온천

효고현은 일본 표준시의 기준이 되는 동경 135도 북위 35도의 자오선이 교차하는 중앙에 위치하여 있습니다.

교통편

- ◆ **간사이 국제공항에서**
 전철: 간사이 국제공항~JR 산노미야역(1시간 20분 소요)
 버스: 간사이 국제공항~산노미야(1시간 20분 소요)
 선박: 간사이 국제공항~고베 공항(30분 소요)
- ◆ **신칸센**
 도쿄역~신고베역(2시간 45분 소요)
 도쿄역~히메지역(3시간 5분 소요)
- ◆ **비행기**
 히네다 공항~오사카 국제공항(1시간 10분 소요)
 히네다 공항~고베 공항(1시간 20분 소요)

*이용하시는 요일, 시간대, 열차의 종류에 따라 소요 시간과 환승 여부가 달라집니다.

공익사단법인 효고관광본부
Hyogo Tourism Bureau