


# 千葉 导览地图



千葉官方旅游网站

Visit Chiba



<http://visitchiba.jp>



visit\_chiba\_japan



Visit Chiba Japan



# 北总地区, 九十九里地区



北総・九十九里エリア  
漫步于历史古镇之周

## 1 成田山新胜寺 / 成田山表参道 成田山新勝寺 / 成田山表参道



公元940年, 大僧正(佛宗的领袖住持)成立了佛教真言宗智山派, 而本寺是该派的主寺。藏于寺中的不动明王(制吒迦)神龛是空海(亦称弘法大师)在嵯峨天皇的授意下满怀敬意地雕刻并供奉的。在新年的头三天, 该寺吸引前来参观的游客多达300万人



☑️ 整周开放 ☑️ 免费入场  
JR线成田站/京成线成田站(KS340) 10分钟



成田山表参道作为主干道, 与通向成田山新胜寺的庙城一样, 有着多样的特质和过往。美味的香烤鳗鱼会让您为之着迷, 它在江户时期只有信教者方可享用。

## 3 佐原历史古镇 佐原の町並み



佐原, 从奔流不息的利根川中习得了热爱自然的精神, 从江户(古代东京)学会了老练, 被荣耀地冠以“江户胜”(胜过江户)头衔。它被珍视为“古镇活化石”, 仍保留着当年的环境与风貌。

☑️ ☑️ ☑️ 根据设施会有所差异  
JR线佐原站 10分钟

## 小江戸小舟之行 小江戸さわら舟めぐり



这是一次乘坐小船的旅程, 小野川流经佐原的中心地带, 在船上您可欣赏沿岸的风景。只需在伊能忠敬博物馆前的丰桥上船, 继而您便会伴随河堤下平静的水流缓缓地顺流而下。坐船您便可品味充斥着江户时期风貌的佐原。



## 2 千叶县立露天博物馆“房总之村”/ Cosplay馆 千葉県立房総のむら / コスプレの館



它位于成田国际机场西北方向约14公里处(开车约25分钟)。博物馆分为两个区, 一个是“历史与自然区”, 在此您可欣赏到许多距今约1400年的古代墓葬。另一个是“工艺美术区”, 其主要特点是再现了自江户时代后期至明治时代早期(19世纪)的古建筑、景观与环境。漫步于博物馆壮丽的自然环境中, 您可以感受到日本民族从史前时代和古代一直到当下所经历的服饰、食物、住宅以及工艺上的变迁, 获得绝佳体验。



试着装扮成武士或忍者吧! 种类繁多的服装可供您选择。将您的体验和总之村附近散步相结合, 并拍摄一些引人入胜而又独一无二的照片吧!

房总之村: ☑️ 早上9点到下午4点30分 ☑️ 星期一等 ☑️ 300日元  
Cosplay馆: ☑️ 早上9点到下午5点 ☑️ 星期一等 ☑️ 1000-6000日元  
JR线安食站 10分钟

## 4 佐仓城堡遗址公园 佐倉城址公園



这是一个历史公园, 在此您仍可看到江户时期当地城堡及其护城河的遗迹。除历史之外, 您也可以春天在此欣赏盛开的樱花, 秋天在此品味银杏和枫叶的绚丽。

☑️ 整周开放 ☑️ 免费入场  
JR线佐仓站(JO33) 15分钟  
京成线佐仓站(KS35) 5分钟

## 5 古日本武士住所 武家屋敷



参观完这三间经修缮的江户时代日本武士的住所, 您便可对日本统治阶层成员的生活有所了解。

☑️ 早上9点到下午5点(最晚下午4点30分入场)  
☑️ 星期一等 ☑️ 250日元  
JR线佐仓站(JO33) 15分钟  
京成线佐仓站(KS35) 20分钟

## 6 堀田故居 旧堀田邸(さくら庭園)



堀田正睦是佐仓市当地的地主, 曾居住于此。房屋的走廊、客厅和其他区域全都被认定为国家重点文化财产。其庭院也被登记为国家指定美景地之一。

☑️ 早上9点到下午4点30分(最晚下午4点入场)  
☑️ 周一等 ☑️ 350日元  
JR线佐仓站(JO33) / 京成线佐仓站(KS35) 20分钟

## 7 佐仓故乡广场 佐倉ふるさと広場

印幡沼旁的风车房是佐原故乡广场与荷兰相关的一个象征。4月时分(4月中旬最佳), 您可在广场的周围欣赏郁金香。夏季您可在欣赏烟花与向日葵。而秋季可供您欣赏的则是大波斯菊。



☑️ 整周开放 ☑️ 免费入场  
京成线佐仓站(KS35) 10分钟

## 8 DIC川村纪念美术馆 DIC川村記念美術館



该美术馆于1990年开馆, 由DIC株式会社负责日常运营。馆内主要收藏的是20世纪的艺术作品。相信您一定会爱上它, 还有它美丽的花园。

☑️ 早上9点30分到下午5点(最晚入场时间为下午4点30分)  
☑️ 周一等 ☑️ 1200日元 - (不同展览场次会有所差异)  
JR线佐仓站(JO33) 20分钟(穿梭/免费)  
京成线佐仓站(KS35) 30分钟(穿梭/免费)

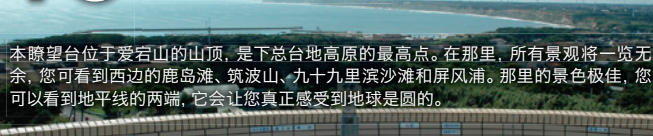
## 9 犬吠埼灯塔 犬吠埼灯台



这是由英国建筑师于1874年用白瓷砖修建的一座极为美观的西式灯塔。它入选了世界百大历史灯塔和日本国内50大灯塔。

☑️ 早上8点30分到下午4点  
☑️ 整周开放(天气恶劣时关闭) ☑️ 300日元  
银子电铁犬吠埼站(CD09) 7分钟

## 10 圆形地球瞭望台 地球の丸く見える丘展望館



本瞭望台位于爱宕山的山顶, 是下总台地高原的最高点。在那里, 所有景观将一览无余, 您能看到西边的鹿岛滩、筑波山、九十九里滨沙滩和屏风浦。那里的景色极佳, 您可以看到地平线的两端, 它会让您真正感受到地球是圆的。

☑️ 上午9点到下午6点30分(4月到9月) / 上午9点到下午5点30分(10月到3月)  
☑️ 整周开放(天气恶劣时关闭) ☑️ 420日元  
银子电铁犬吠埼站(CD09) 15分钟

## 11 山武市成东观光草莓园 山武市成東観光苺組合

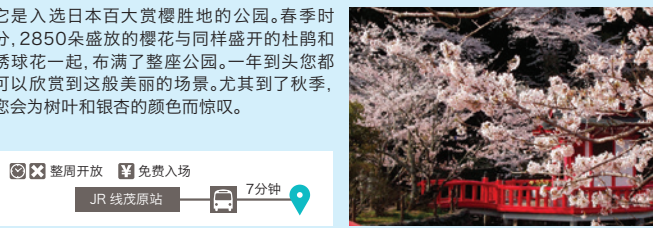


山武市是一座以草莓(产期为1月至5月)而闻名的城市。在126号公路及76号和121号县级公路沿线, 散布着众多草莓园, 可以称得上鳞次栉比, 以至于人们都称那里为“草莓公路”!



☑️ ☑️ 不同草莓园有所差异 ☑️ 不同季节有所差异  
山武成东IC 2-20分钟(取决于具体地点)

## 12 茂原公园 茂原公園



它是入选日本百大赏胜胜地的公园。春季时分, 2850朵盛开的樱花与同样盛开的杜鹃和绣球花一起, 布满了整座公园。一年到头您都可以欣赏到这般美丽的场景。尤其到了秋季, 您会为树叶和银杏的颜色而惊叹。

☑️ 整周开放 ☑️ 免费入场  
JR线茂原站 7分钟

# 南房总地区



南房総エリア

## 南房总地区 享受大自然的怀抱一整天

### 13 乡村农场 东京德国村 東京ドイツ村



这里有着许多令人感到愉悦的地方，例如可供您自在玩耍的大片草坪、关东地区最大的高尔夫球推杆区、滑草活动所用的斜坡、供孩子玩耍的过山车和动物园。那些将整个村庄一年到头都点缀地多姿多彩的花，与那些点亮冬日夜晚的彩灯(11月至3月)，都异常受人欢迎。



苔藓夹竹桃植物 (三月下旬至四月下旬)

- ☑ 早上9点30分到晚上5点 (季节不同会有所差异)
- ☑ 全年开放
- ☑ 请参见网站

JR线姊崎或袖浦站

TAXI 20分钟

### 15 母亲牧场 マザー牧場



是位於鹿野山，可環視房總半島的連綿群山、東京灣以及富士山宏偉景色的觀光牧场。佔地高達250 m的農場園區，不只飼育牛、馬、羊、羊駝等動物，每天還會舉辦與動物親密接觸的體驗及表演活動。例如在原野小巨蛋舉行的「Sheep Show (剃羊毛)」或「擠牛奶體驗」等活動，都相當受歡迎。提供各種豐富多樣的活動，例如空中纜車以及從標高21公尺處一躍而下的高空彈跳等。販售區的商品有母親牧場獨創的甜點及自製火腿、香腸等。以秘傳醬汁為傲的成吉思汗羊肉料理，還有霜淇淋也非常受歡迎。



☑ 早上9点30分到下午4点30分 (不同季节有所差异)

☑ 请参见网站 ¥1500日元

JR线佐贺町站

25分钟

JR线君津站

35分钟



矮牵牛花 (5月中旬至9月中旬)

### 19 鸭川海洋世界 鴨川シーワールド

太平洋于此处在您眼前铺开，您可欣赏众多由虎鲸、海豚、海狮和白鲸带来的表演。虎鲸秀尤其震撼，也许在日本的其他地方您都没有机会看到这样的表演。另一方面，海豚和海狮所带来的表演则十分可爱，不知不觉中带有治愈效果。生态系统内共有11000种动物，进入模拟自然生态系统而建的展览馆内，您会发现自己置身于800种不同的海洋与河流动物之中。您也可以把到此处的旅行当作是一次学习体验。



- ☑ 早上9点到下午4点 (依据日期和季节会有所差异)
- ☑ 请参见网站 ¥3300日元

JR线阿波-鸭川站

10分钟 (穿换/免费)

### 16 锯山与日本寺 鋸山 日本寺



锯山是一座高329.4米的山。该山由凝灰岩构成，而凝灰岩又非常适合用于建筑，故自江户时期起，此处曾一度是采石场。因裸露的山体一侧呈锯齿状，它也被人们叫做“锯山”。“地狱洞(窺何地狱)”景点位于山顶附近，站在那里看去，那景色可谓既美丽又惊悚。山南侧的斜坡就是寺院。日本寺是在距今约1300年前，由一位名叫行基的和尚奉圣武天皇之命修建而成的。您可以在此参观最大的佛像一百尺观音，它被雕刻于岩壁之上，高31米，也许它会让您想起巴米扬大佛和1500尊罗汉石像。



☑ 早上8点到下午5点 (冬季日落时关闭)

☑ 整周开放 ¥950日元

JR线滨金谷站

8分钟

乘索道至山麓站

### 14 上总学术园 かずさ アカデミアパーク

这里是被茂密的绿意所包围的科学产业的据点。在278公顷的地基内有生物技术的研发设施、支持创新产业的设施和会议大厅等。您还可以入住高品质酒店或享受游泳池。



☑ ☑ ☑ ☑ 因设施而异

JR线东京站

60分钟

(高速巴士Axy)

### 17 大山千枚田 (水稻梯田) 大山千枚田

这片梯田占地3.2公顷，是离东京最近的水稻梯田，因此为人们所熟知。它以阶梯状延绵于375块区域中，是一道美丽的乡村风景，它让我们想起当下依然留有日本传统景观。它也入选了“日本百大水稻梯田”。



☑ 早上9点到下午4点 ☑ 周二 ☑ 免费入场

JR线阿波-鸭川站

30分钟

20分钟

### 18 馆山市立博物馆 館山市立博物館

游客们可在此欣赏到众多季节性花卉，包括500棵樱花树。在山顶处，您将找到馆山城(八大传博物馆)，在那里可以欣赏到迷人的风景。这里曾是一座城堡，其主人是战国时期一位名叫里见氏的武士将军。馆山市博物馆就在前往公园的途中



☑ 早上9点到下午4点45分 (最後入館時間下午4点30分)

☑ 週一 (逢國定假日時延至週二)、年末年初

¥400日元

JR线馆山站

10分钟

### 20 东京湾海萤停车场 東京湾アクアライン 海ほたるパーキングエリア

这是一个漂浮于东京湾上的休息区。休息区内有商店、餐厅和游戏中心。您可以在商店里购买千叶县的特产，在餐厅里边吃饭边赏海景。它的服务对象是所有年龄段的人群。站在第5层甲板上所看到的景色是非常壮观的。



☑ ☑ 整周开放 (当道路封闭时则不然)

☑ 免费 (通行费: 普通车辆3140日元 ETC: 800日元)

JR线木更津站

30分钟

# 湾区，东葛地区

ベイエリア、東葛エリア



地处东京附近，交通便利。同享美丽自然与购物。

## 21

### 幕张新都心和幕张展览馆

幕張新都心・幕張メッセ



该区域坐落于美滨区和千叶市之间。这里有一座复合式的展览馆——幕张展览馆。它是按照未来国际城市的理念修建的，故整合了商住学娱四大功能区。

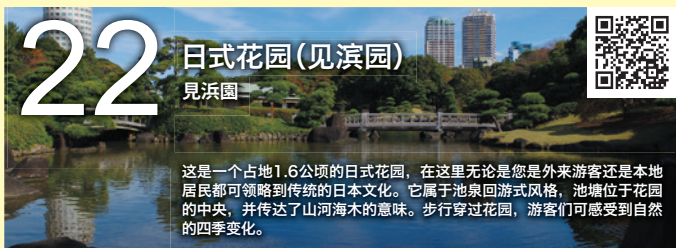
☑️☒ 依据设施有所差异

JR线海滨幕张站 (JE14) — 5分钟

## 22

### 日式花园(见滨园)

見濱園



这是一个占地1.6公顷的日式花园，在这里无论是您是外来游客还是本地居民都可领略到传统的日本文化。它属于池泉回游式风格，池塘位于花园的中央，并传达了山河海木的意味。步行穿过花园，游客们可感受到自然的四季变化。

☑️ 早上8点到下午5点(最晚入场时间为下午4点30分) ☒ 一年10天 左右

¥100日元

JR线海滨幕张站 (JE14) — 8分钟

## 23

### 安徒生公园

ふなばしアンデルセン公園

它的名字取自与船桥有着姊妹城市关系丹麦欧登塞市——著名童话作家汉斯·克里斯蒂安·安徒生的出生地。这座大公园的特色是全年有一百种不同花卉在此盛放。在猫途鹰网站上，安徒生公园在日本的主题公园中位列第三，且在2015年亚洲主题公园榜单中排行第十。

☑️ 早上9点30分到下午4点(依据日期和季节会有所差异)

☒ 周一等

¥900日元

新京成电铁美咲町站 (SL15) — 15分钟

千叶北村IC(立交) — 30分钟



## 24

### 清水公园

清水公園

它是日本最负盛名的赏樱胜地之一，也是各季节的名花和壮丽秋叶的家园。可使用的设施还包括田径赛场(用具)、露营和烧烤区、小马牧场及其他更多。

☑️☒ 依据设施有所差异

¥ 免费(依据设施有所差异)

东武铁道城市公园线  
清水-高圆站 (TD15) — 10分钟



# 千叶县旅游信息中心

## 成田国际机场

- 成田国际机场(1号航站楼)旅游信息中心 TEL: +81-476-30-3383
- 成田国际机场(2号航站楼)旅游信息中心 TEL: +81-476-34-5877
- JR东日本旅游服务中心 (成田机场1号航站楼)
- JR东日本旅游服务中心 (成田机场2号航站楼)
- 京成电铁与京成线问讯处(1号航站楼) TEL: +81-476-32-6395
- 京成电铁与京成线问讯处(2号航站楼) TEL: +81-476-34-6261

## 湾区、东葛地区

- 千叶市旅游信息中心 TEL: +81-43-224-3939
- 千叶市幕张旅游信息中心 TEL: +81-43-298-2790
- 幕张MESSE 信息中心
- 浦安市MARE旅游问讯处 TEL: +81-47-354-5111
- 柏市问讯处 TEL: +81-4-7128-5610
- JR东日本旅游咨询中心 (Kashiwa)
- 松户旅游咨询中心 TEL: +81-47-703-1100
- 道之站 八千代 TEL: +81-47-483-1151
- 船桥市旅游协会
- JR东日本旅游咨询中心 (船桥)
- 咨询中心 (船桥导览所)
- 流山大鷹之森站前旅游咨询中心

## 北总地区、九十九里地区

- 成田观光问讯处 TEL: +81-476-24-3232
- 成田市旅游信息办公室 TEL: +81-476-24-3198
- AEON MALL成田旅游信息服务中心
- 酒井精品奥特莱斯问讯处
- NEXCO 东日本 酒井井停车区 上行线 服务中心 TEL: +81-43-496-0213
- NEXCO 东日本 酒井井停车区 下行线 服务中心 TEL: +81-43-309-4411
- 佐原站前观光导览所 TEL: +81-478-52-6675
- 佐原市容交流馆 TEL: +81-478-52-1000
- 道之驿发酵之里神崎 TEL: +81-478-70-1711
- 佐仓市旅游协会 TEL: +81-43-486-6000
- JR线佐仓站旅游信息办公室 TEL: +81-43-485-9700

## 南房总地区

- 海萤停车场 4 楼 服务中心 TEL: +81-438-41-7401
- CHI-BA+KUN广场 千叶旅游问讯处
- NEXCO东日本市原市停车区问讯处 (出站) TEL: +81-436-36-8914
- NEXCO东日本市原市停车区问讯处 (进站) TEL: +81-436-36-8913
- 市原市旅游信息服务中心
- 道之驿保田小学校问讯处 TEL: +81-470-29-5531
- 夷隅市观光中心 TEL: +81-470-64-1111
- 道之站 富浦枇杷俱乐部 TEL: +81-470-33-4611
- 南房总市观光咨询中心 TEL: +81-470-28-5307
- 馆山町旅游信息中心
- Kappy Visitor Center (KAPPY 游客中心) TEL: +81-470-73-2500
- 鸭川馆
- 大多喜町观光总部

详细查找



图例:

- 🕒 开放时间
- 🚫 关闭(不接待时间)
- ¥ 入场费
- 🚶 步行
- 🚌 公交
- 🚖 TAXI 的士
- 🚗 R 租车

\*本手册内容基于截至2023年11月的信息。  
\*参考价格是成人(最为普遍) 参观常设场馆所需的费用。  
\*信息或许会有所变更, 恕不另行通知。为了空间排版上的便利, 我们仅涵盖了有关开放时间、入场费和前往交通方式的部分信息。

# 千叶地图



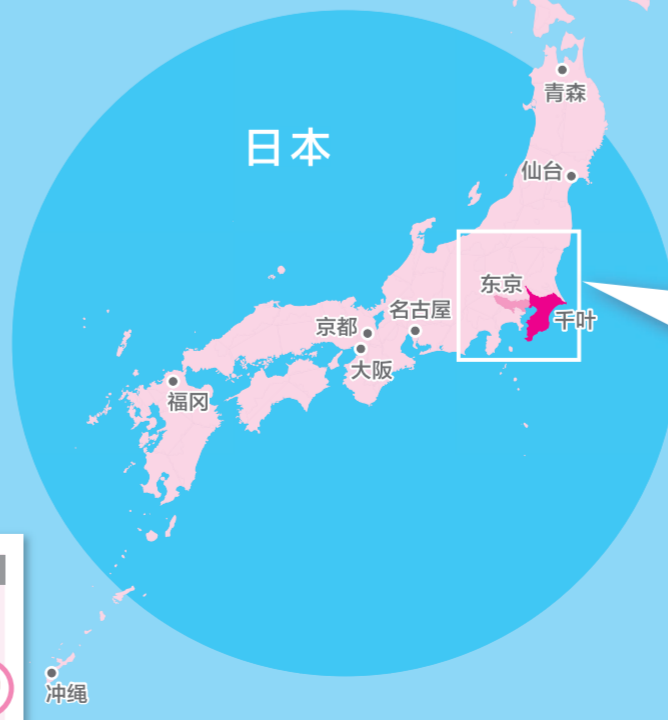
千叶县吉祥物 CHI-BA+KUN



- 注释**
- 高速公路
  - 国道
  - 港口
  - 温泉
  - 道之站(道端之站)

- JR 东日本**
- JR 总武线
  - JR 总武本线
  - JR 京叶线
  - JR 内房线
  - JR 外房线
  - JR 常磐线
  - JR 成田线
  - JR 鹿岛线
  - JR 武藏野线
  - JR 久留里线
  - JR 东金线

- 私铁**
- 筑波铁道
  - 夷隅铁道
  - 小湊铁道
  - 流铁流山铁道
  - 东武野田线(东部城市公园线)
  - 新京成电车
  - 京成本线
  - 京成千叶线
  - 京成千原线
  - 东叶高速铁路
  - 北总线
  - 京成成田机场线
  - 芝山铁道
  - 銚子电铁



## 时令花卉与水果

| 1月   | 2月   | 3月  | 4月  | 5月  | 6月 | 7月 | 8月 | 9月 | 10月 | 11月 | 12月 |
|------|------|-----|-----|-----|----|----|----|----|-----|-----|-----|
| 草莓   | 柑橘   | 郁金香 | 油菜花 | 水仙花 | 葡萄 | 枇杷 | 梨  | 葡萄 | 柑橘  | 玫瑰  | 枫叶  |
| 薄荷桃树 | 郁金香  | 油菜花 | 水仙花 | 樱花  | 枇杷 | 梨  | 葡萄 | 葡萄 | 柑橘  | 玫瑰  | 枫叶  |
| 郁金香  | 油菜花  | 水仙花 | 樱花  | 樱花  | 枇杷 | 梨  | 葡萄 | 葡萄 | 柑橘  | 玫瑰  | 枫叶  |
| 水仙花  | 喇叭水仙 | 樱花  | 樱花  | 樱花  | 枇杷 | 梨  | 葡萄 | 葡萄 | 柑橘  | 玫瑰  | 枫叶  |

