

สัมผัสญี่ปุ่น  
ครั้งแรก  
อย่างลึกซึ้ง!

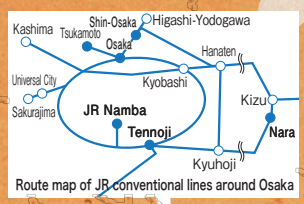
ตั๋ว JR RAIL PASS สำหรับเที่ยวญี่ปุ่นตอนกลาง!!

สะดวกและ  
ประหยัด!

# เส้นทางท่องเที่ยวจาก Osaka และ Nagoya ไปบริเวณ Wakayama, Mie และ Nara โดยเส้นทางมรดกโลก Kumanō Kodo

สามารถโดยสารรถไฟธรรมดาและรถไฟด่วนพิเศษของ JR รวมถึงรถบัสและรถไฟอื่น ๆ ได้ไม่จำกัดตลอดเส้นทาง!

## Ise-Kumano-Wakayama Area Tourist Pass



• ในเส้นทางที่สามารถใช้ตั๋วได้ เส้นทางสีฟ้าแสดงถึงรถไฟของ JR ที่ไม่ใช้ชินคันเซ็นและเส้นทางสีอื่นแสดงถึงระบบขนส่งอื่น  
• สามารถแลก MCO (คูปองแลกตั๋ว) ที่ชื่อนอกประเทศญี่ปุ่นและชื่อตัวภายในประเทศญี่ปุ่นได้ที่สถานที่ที่กำหนดในสถานที่ที่มีสัญลักษณ์ ● ในเส้นทาง (นอกจากนี้ สามารถแลกหรือซื้อได้ที่สถานที่ที่กำหนดในสถานีหลักของ JR Central (Tokyo, Shinagawa, Shin-Yokohama และ Kyoto เป็นต้น)

ใช้ได้ 5 วันต่อเนื่องกัน  
ผู้ใหญ่ **16,500**เยน เด็ก **8,250**เยน  
\*เด็กอายุ 6 - 11 ปี



ดูรายละเอียดของสถานที่ที่กำหนดด้วย ฯลฯ ได้ที่นี่ <https://touristpass.jp>









2024.3

# Ise-Kumano-Wakayama Area Tourist Pass

ใช้ได้ 5 วันต่อเนื่องกัน ผู้ใหญ่ 16,500 เยน เด็ก 8,250 เยน

โดยสารรถบัสที่สะดวกต่อการไปมรดกโลก Kumano Kodo รับสิวนรอบบริเวณ Ise และรถไฟธรรมดาและรถไฟด่วนพิเศษของ JR ที่มีความปลอดภัย ความสะดวกสบาย ความรวดเร็ว และความตรงต่อเวลาสูง ได้ตามต้องการด้วยตัวเพียงใบเดียว!



ตัวอย่างสถานที่ท่องเที่ยว และเส้นทางของรถบัส รถไฟของ JR ฯลฯ ที่ใช้โดยสารได้ สถานที่ ฯลฯ ที่ระบุไว้อาจมีค่าเข้าหรือค่าเดินทางแยกต่างหาก

- ✓ สามารถจองที่นั่งดูโดยสารธรรมดาของรถไฟของ JR ที่ไม่ใช่ชินคันเซ็นได้ 6 ครั้ง! (ยกเว้นรถด่วนพิเศษ "HARUKA")
  - ✓ รถบัสที่โดยสารได้ไม่จำกัด
    - รถบัส Mie Kotsu: สาย Geku-Naikai, รถบัสวนรอบบริเวณ Ise - Futami - Toba (CAN BUS), ช่วงระหว่าง Owase Ekiguchi - Washige, ช่วงระหว่าง Owase Ekiguchi - Segiyama - Kumano Kodo Center, ช่วงระหว่าง Kumanoshi Eki - Senmaida/Tori-toge Iriguchi
    - รถบัส Kumano Gobo Nankai: ช่วงระหว่าง Kii-Katsuura Eki - Nachisan, ช่วงระหว่าง Shingu Eki - Hongu Taisha Mae, ช่วงระหว่าง Shingu Eki - Koguchi, ช่วงระหว่าง Shingu Eki - Kii-Katsuura Eki
  - ✓ ใช้บริการเช่าจักรยาน "Ekirin Kun" ที่สถานี Wakayama, สถานี Kii-Tanabe และสถานี Shirahama ได้! (เฉพาะผู้ใหญ่อายุ 12 ปีขึ้นไป)
- แต่ละระบบขนส่งที่ใช้ตัวนี้โดยสารได้อาจเปลี่ยนแปลงวันหยุดและเวลาทำการโดยไม่แจ้งให้ทราบล่วงหน้า สำหรับรายละเอียด กรุณาดูเว็บไซต์ของแต่ละระบบขนส่ง

### เวลาที่ใช้ได้ประมาณ (JR ใช้รถด่วนพิเศษ JR ไม่ใช้รถด่วนพิเศษ)

- Kansai Airport~Wakayama...ประมาณ 40 นาที (JR)
- Wakayama~Kishi .....ประมาณ 30 นาที (Wakayama Electric Railway)
- Wakayama~Shirahama...ประมาณ 1 ชั่วโมง 20 นาที (JR)
- Shirahama~Kii-Katsuura...ประมาณ 1 ชั่วโมง 20 นาที (JR)
- Kii-Katsuura~Shingu...ประมาณ 20 นาที (JR)
- Nagoya~Matsusaka/Taki ...ประมาณ 1 ชั่วโมง 20 นาที (JR)
- Taki~Iseishi/Toba .....ประมาณ 15 นาที / ประมาณ 35 นาที (JR)
- Matsusaka/Taki~Kumanoshi ...ประมาณ 2 ชั่วโมง (JR)
- Kumanoshi~Shingu ....ประมาณ 20 นาที (JR)
- Kansai Airport~Tennoji ....ประมาณ 45 นาที (JR)
- Tennoji~Nara.....ประมาณ 35 นาที (JR)
- Nara~Iga-Ueno .....ประมาณ 1 ชั่วโมง (JR)
- Iga-Ueno~Kameyama ..... ประมาณ 50 นาที (JR)
- Nagoya~Kameyama ... ประมาณ 1 ชั่วโมง 20 นาที (JR)

สำหรับตัวนี้ จะต้องแสดงพาสปอร์ตที่มีตราประทับหรือสติกเกอร์ "พำนักระยะสั้น" ซึ่งได้รับที่จุดตรวจคนเข้าเมืองขณะเข้าประเทศญี่ปุ่น ในกรณนำ MCO (คู่มือแลกตัว) ที่ชื่อจากต่างประเทศมาแลกตัวจริงหรือชื่อตัวจริงภายในประเทศญี่ปุ่น

รายการ "ตัวท่องเที่ยว" อื่น ๆ ของ JR

ดูรายละเอียดของตัวที่นี้ <https://touristpass.jp>